

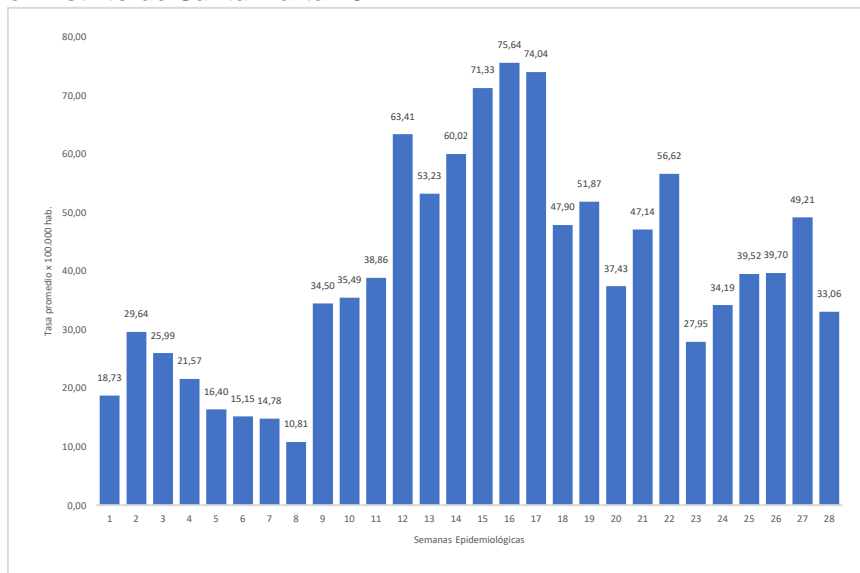
BOLETIN EPIDEMIOLOGICO SEMANAL COVID19

**SEMANA EPIDEMIOLÓGICA 28 | DEL 11 AL 17 DE
JULIO DE 2021**

Durante la semana epidemiológica 28, la tasa promedio de contagio registrada fue de 33,06 casos diarios/100.000 habitantes, presentando una disminución de 32,8% en relación con la semana epidemiológica anterior (49,21 casos diarios por 100.000 habitantes).

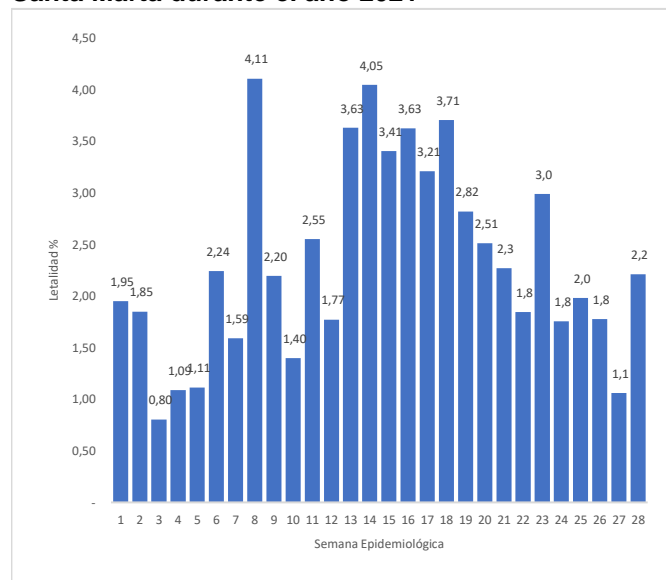
En relación con el comportamiento de la letalidad durante el 2021 en el Distrito de Santa Marta, se observa un aumento del 50%, pasando de 1,1% en la semana 27 a 2,2% en la semana 28

Gráfico 1. Tasa de promedio de contagio por 100.000 habitantes en el Distrito de Santa Marta 2021



Fuente: Elaboración propia a partir de datos suministrados por el INS

Gráfico 2. Letalidad de COVID19 en el Distrito de Santa Marta durante el año 2021

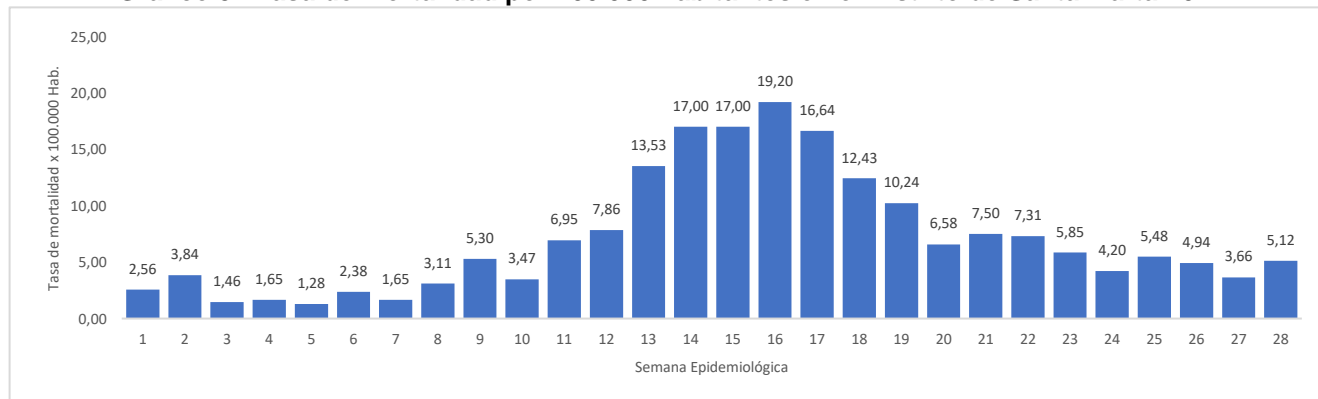


Fuente: elaboración propia a partir de datos suministrados por el INS

Durante el 2021, con corte a la semana 28 la tasa de mortalidad general en Santa Marta es de 198,18 muertes/100.000 hab., generando un aumento del 2,7% en relación la semana anterior (193,06 muertes/100.000 hab.).

En el gráfico 3 se observa que para la semana 28, la tasa de mortalidad es de 5,12 muertes/100.000 hab., generando un aumento de 29% respecto a la semana anterior.

Gráfico 3. Tasa de mortalidad por 100.000 habitantes en el Distrito de Santa Marta 2021



Fuente: elaboración propia a partir de datos suministrados por el INS