

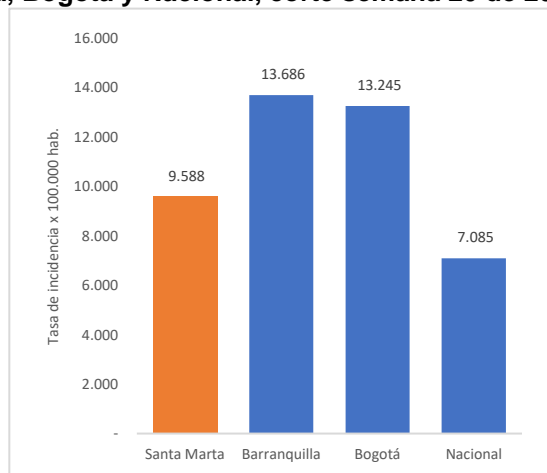
# BOLETIN EPIDEMIOLOGICO SEMANAL COVID19

SEMANA EPIDEMIOLÓGICA 20 | DEL 16 AL 22 DE  
MAYO DE 2021

En la semana epidemiológica 20 (del 16 al 22 de mayo) se notificaron 1.433 casos nuevos del evento, generando un acumulado de 30.676 casos durante el año 2021 y un total de 49.800 casos en todo el periodo de la pandemia.

Lo anterior indica que, con corte a SE 20 por cada 100.000 habitantes del distrito de Santa Marta 5.578 personas han enfermado por COVID-19 en lo que va corrido del año 2021. A nivel nacional, Santa Marta se ubica en el tercer lugar de las ciudades con mayor tasa de incidencia, después de Bogotá y Barranquilla.

**Gráfico 1. Tasa de incidencia comparativa Santa Marta, Barranquilla, Bogotá y Nacional, corte semana 20 de 2021**



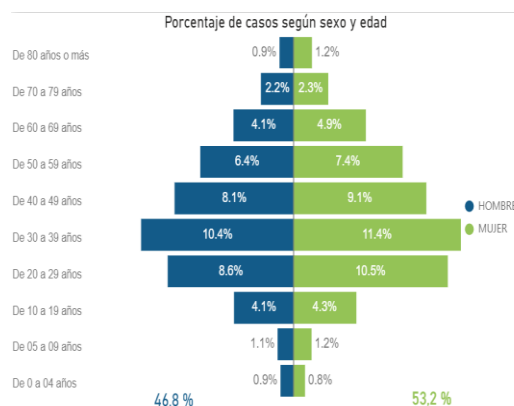
Fuente: Elaboración propia a partir de datos suministrados por el INS

En relación con la mortalidad general, se muestra un aumento del 14% comparado con la semana epidemiológica anterior (gráfico 3).

De ahí que la proporción de personas enfermas que fallecen por COVID19 sea del 2,51%, es decir 0,31% menos que la semana epidemiológica inmediatamente anterior.

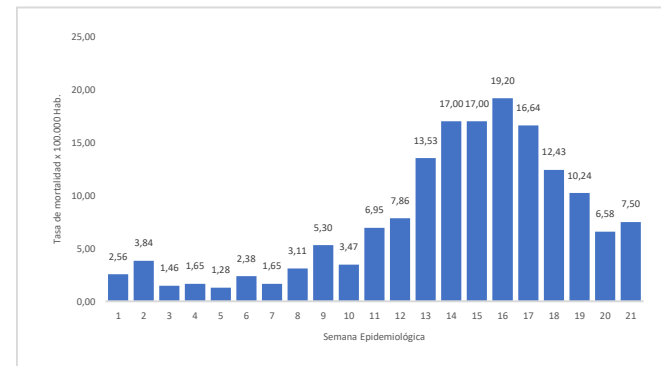
Del total de casos reportados el 41% son personas jóvenes, comprendidas entre los 20 y 39 años. Mientras que el 15,6% son personas mayores de 60 años, población que tiende a disminuir, teniendo en cuenta el inicio de las jornadas de vacunación, como se observa en el gráfico 2

**Gráfico 2. Distribución de casos según sexo y edad, Distrito de Santa Marta con corte a semana 20 de 2021**



Fuente: <https://app.powerbi.com/view>

**Gráfico 3. Tasa de mortalidad por COVID19, Distrito de Santa Marta con corte a semana 20 de 2021**



Fuente: Elaboración propia a partir de datos suministrados por el INS