



# Distrito Turístico Cultural e Histórico de Santa Marta

## INFORME MENSUAL DE EJECUCION DE INGRESOS

Hoja No.1

Desde: 01/01/2017 Hasta: 31/12/2017

Vigencia Fiscal: 2017

### Unidad Ejecutora: 03 - ALCALDIA DISTRITAL DE SANTA MARTA

IDENTIFICACION PRESUPUESTAL	DESCRIPCION	PRESUPUESTO INICIAL	MODIFICACIONES		PRESUPUESTO DEFINITIVO	RECAUDO MES	RECAUDO ACUMULADO	SALDO
			Adiciones	Reducciones				
03 - 01	PRESUPUESTO DE INGRESOS ALCALDIA DISTRITAL DE SANTA MARTA	250,697,055,425.18	137,816,758,521.42	52,936,871,203.23	335,576,942,743.37	325,478,319,503.12	325,478,319,503.12	10,098,623,240.25
03 - 0101	INGRESOS CORRIENTES	212,005,055,425.18	44,281,518,501.99	26,419,905,308.92	229,866,668,618.25	229,866,668,618.25	229,866,668,618.25	0.00
03 - 010101	INGRESOS TRIBUTARIOS	168,531,317,004.20	34,278,747,385.76	24,606,763,579.29	178,203,300,810.67	178,203,300,810.67	178,203,300,810.67	0.00
03 - 01010101	IMPUESTOS DIRECTOS	62,719,103,149.03	5,493,691,398.15	17,301,230,927.15	50,911,563,620.03	50,911,563,620.03	50,911,563,620.03	0.00
03 - 0101010101	Impuesto Predial Unificado	50,927,465,005.03	5,338,307,768.00	15,843,590,430.00	40,422,182,343.03	40,422,182,343.03	40,422,182,343.03	0.00
03 - 010101010101	Impuesto Predial Unificado Vigencia	24,427,465,005.03	5,338,307,768.00	425,165,383.00	29,340,607,390.03	29,340,607,390.03	29,340,607,390.03	0.00
03 - 01010101010101	Actual	22,623,152,616.59	4,552,430,176.44	425,165,383.00	26,750,417,410.03	26,750,417,410.03	26,750,417,410.03	0.00
03 - 01010101010102	Impuesto Predial Unificado Suelo Urbano Vigencia Actual	1,804,312,388.44	785,877,591.56	0.00	2,590,189,980.00	2,590,189,980.00	2,590,189,980.00	0.00
03 - 01010101010102	Impuesto Predial Unificado Vigencias Anteriores	26,500,000,000.00	0.00	15,418,425,047.00	11,081,574,953.00	11,081,574,953.00	11,081,574,953.00	0.00
03 - 01010101010201	Impuesto Predial Unificado Suelo Urbano Vigencia Anteriores	24,421,521,202.86	0.00	13,695,411,571.86	10,726,109,631.00	10,726,109,631.00	10,726,109,631.00	0.00
03 - 01010101010202	Impuesto Predial Unificado Suelo Rural Vigencia Anteriores	2,078,478,797.14	0.00	1,223,013,475.14	355,465,322.00	355,465,322.00	355,465,322.00	0.00
03 - 0101010102	Sobre Tasa Ambiental	11,791,638,144.00	155,383,630.15	1,457,640,497.15	10,489,381,277.00	10,489,381,277.00	10,489,381,277.00	0.00
03 - 010101010201	Sobre Tasa Ambiental Vigencia Actual	8,535,583,768.15	0.00	1,457,640,497.15	7,077,943,271.00	7,077,943,271.00	7,077,943,271.00	0.00
03 - 010101010202	Sobre Tasa Ambiental Vigencias Anteriores	3,256,054,375.85	155,383,630.15	0.00	3,411,438,006.00	3,411,438,006.00	3,411,438,006.00	0.00
03 - 01010102	IMPUESTOS INDIRECTOS	105,812,213,855.17	28,785,055,987.61	7,305,532,652.14	127,291,737,190.64	127,291,737,190.64	127,291,737,190.64	0.00
03 - 0101010201	Impuesto de Industria y Comercio (ICA)	53,051,586,384.00	14,615,993,341.58	5,261,004,698.92	62,406,575,026.66	62,406,575,026.66	62,406,575,026.66	0.00
03 - 010101020101	Impuesto de Industria y Comercio (ICA) - Libre Destinacion	47,644,723,469.29	13,501,635,821.28	4,643,779,379.57	56,502,579,911.00	56,502,579,911.00	56,502,579,911.00	0.00
03 - 01010102010101	Impuesto de Industria y Comercio (ICA) - Libre Destinacion - Vigencia Actual	34,258,622,295.42	13,501,635,821.28	0.00	47,760,258,116.70	47,760,258,116.70	47,760,258,116.70	0.00
03 - 01010102010102	Impuesto de Industria y Comercio (ICA) - Libre Destinacion - Vigencias Anteriores	13,386,101,173.87	0.00	4,643,779,379.57	8,742,321,794.30	8,742,321,794.30	8,742,321,794.30	0.00
03 - 010101020102	Impuesto de Industria y Comercio (ICA) - Destinacion Especifica (Santa Marta Segura) - Vigencia Actual	5,406,862,914.71	1,114,357,520.30	617,225,319.35	5,903,995,115.66	5,903,995,115.66	5,903,995,115.66	0.00
03 - 01010102010201	ICA Destinacion Especifica (Santa Marta Segura) - Vigencia Actual	92,456,757.92	0.00	92,456,757.92	0.00	0.00	0.00	0.00
03 - 01010102010202	ICA Destinacion Especifica (Arroblamiento Urbano) - Vigencia Actual	3,792,096,520.66	1,114,357,520.30	0.00	4,906,454,040.96	4,906,454,040.96	4,906,454,040.96	0.00
03 - 01010102010203	ICA Destinacion Especifica (Santa Marta Segura) - Vigencias Anteriores	34,965,061.26	0.00	8,761,519.26	26,203,542.00	26,203,542.00	26,203,542.00	0.00
03 - 01010102010204	ICA Destinacion Especifica (Arroblamiento Urbano) - Vigencias Anteriores	1,487,344,574.87	0.00	516,007,042.17	971,337,532.70	971,337,532.70	971,337,532.70	0.00
03 - 0101010202	Avisos y Tableros	6,183,741,860.00	1,499,055,924.99	914,817,909.99	6,767,979,875.00	6,767,979,875.00	6,767,979,875.00	0.00



## Distrito Turístico Cultural e Histórico de Santa Marta

### INFORME MENSUAL DE EJECUCION DE INGRESOS


Hoja No.2

Desde: 01/01/2017 Hasta: 31/12/2017

Vigencia Fiscal: 2017

#### Unidad Ejecutora: 03 - ALCALDIA DISTRITAL DE SANTA MARTA

IDENTIFICACION PRESUPUESTAL	DESCRIPCION	PRESUPUESTO INICIAL	MODIFICACIONES		PRESUPUESTO DEFINITIVO	RECAUDO MES	RECAUDO ACUMULADO	SALDO
			Adiciones	Reducciones				
03 - 010101020201 - 131	Avisos y Tableros Destinatarios Especifica (Arroblamiento Urbano) - Vigencia Actual	4,021,070,060.01	1,499,055,924.99	0.00	5,520,125,985.00	5,520,125,985.00	5,520,125,985.00	0.00
03 - 010101020202 - 131	Avisos y Tableros Destinatarios Especifica (Arroblamiento Urbano) - Vigencias Anteriores	2,162,671,799.99	0.00	914,817,909.99	1,247,853,890.00	1,247,853,890.00	1,247,853,890.00	0.00
03 - 0101010203 - 20	Publicidad Exterior - Visual	40,000,000.00	0.00	40,000,000.00	0.00	0.00	0.00	0.00
03 - 0101010204 - 20	Impuesto de Delineación y Urbanismo	37,028,694.86	9,023,810.14	0.00	46,052,505.00	46,052,505.00	46,052,505.00	0.00
03 - 0101010205	Espedáculos Públicos	10,000,000.00	0.00	10,000,000.00	0.00	0.00	0.00	0.00
03 - 010101020501 - 02	Esp. Públicos Destinatarios Especifica (Deporte)	10,000,000.00	0.00	10,000,000.00	0.00	0.00	0.00	0.00
03 - 0101010206 - 20	Impuesto de Ocupación de Vias	37,666,720.59	31,432,491.41	0.00	69,099,212.00	69,099,212.00	69,099,212.00	0.00
03 - 0101010208	Sobretasa Bomberil	3,949,112,088.00	803,787,969.32	759,871,368.09	3,993,028,689.23	3,993,028,689.23	3,993,028,689.23	0.00
03 - 010101020801 - 74	Sobretasa Bomberil (Proveniente de ICA) - Vigencia Actual	2,311,848,516.91	768,003,009.09	0.00	3,079,851,526.00	3,079,851,526.00	3,079,851,526.00	0.00
03 - 010101020802 - 74	Sobretasa Bomberil (Proveniente de ICA) - Vigencias Anteriores	1,635,047,163.09	0.00	759,871,368.09	875,175,795.00	875,175,795.00	875,175,795.00	0.00
03 - 010101020803 - 16	Sobretasa Bomberil (Proveniente de Tránsito) - Vigencia Actual	2,216,408.00	240,622.00	0.00	2,457,030.00	2,457,030.00	2,457,030.00	0.00
03 - 010101020804 - 74	Sobretasa Bomberil (Proveniente de Licencias de Construcción)	0.00	35,544,338.23	0.00	35,544,338.23	35,544,338.23	35,544,338.23	0.00
03 - 0101010209	Sobretasa a la Gasolina SSF	12,261,514,625.15	0.00	12,956,367.68	12,248,558,257.47	12,248,558,257.47	12,248,558,257.47	0.00
03 - 010101020901 - 139	Sobretasa a la Gasolina Destinatarios Especifica SSF	12,261,514,625.15	0.00	12,956,367.68	12,248,558,257.47	12,248,558,257.47	12,248,558,257.47	0.00
03 - 0101010210	Estampillas	4,986,433,383.67	4,017,567,056.55	4,788,814.00	8,999,213,626.22	8,999,213,626.22	8,999,213,626.22	0.00
03 - 010101021001 - 12	Estampilla Pro-Cultura	1,488,638,675.33	1,627,310,741.68	0.00	3,115,949,417.01	3,115,949,417.01	3,115,949,417.01	0.00
03 - 010101021002 - 16	Estampilla Prominieg proveniente de Tránsito	19,592,314.00	0.00	4,788,814.00	14,803,500.00	14,803,500.00	14,803,500.00	0.00
03 - 010101021003 - 08	Estampilla para el bienestar del Adulto Mayor	3,478,204,394.34	2,390,256,314.87	0.00	5,868,460,709.21	5,868,460,709.21	5,868,460,709.21	0.00
03 - 0101010211 - 144	Impuesto de Alumbrado Público SSF	15,130,000,000.00	2,726,087,848.00	0.00	17,856,087,848.00	17,856,087,848.00	17,856,087,848.00	0.00
03 - 0101010214	Pesos y Medidas	1,081,281.46	0.00	841,948.46	239,333.00	239,333.00	239,333.00	0.00
03 - 010101021401 - 20	Pesos y Medidas - Vigencias Anteriores	1,081,281.46	0.00	841,948.46	239,333.00	239,333.00	239,333.00	0.00
03 - 0101010215 - 133	Contribución sobre Contratos de Obras Publicas (Fondo Distrital de Seguridad)	6,399,269,888.75	3,830,818,992.36	26,717,507.00	10,203,371,374.11	10,203,371,374.11	10,203,371,374.11	0.00
03 - 0101010216	Impuesto de Transporte por oleoductos y gasoductos	724,776,928.69	1,251,288,553.26	0.00	1,976,065,481.95	1,976,065,481.95	1,976,065,481.95	0.00
03 - 010101021601 - 22	Impuesto de Transporte por gasoductos	724,776,928.69	1,251,288,553.26	0.00	1,976,065,481.95	1,976,065,481.95	1,976,065,481.95	0.00
03 - 0101010217	Impuesto sobre Teléfonos Urbanos	3,000,000,000.00	0.00	274,534,038.00	2,725,465,962.00	2,725,465,962.00	2,725,465,962.00	0.00
03 - 010101021701 - 11	Impuesto sobre Teléfonos Urbanos	3,000,000,000.00	0.00	274,534,038.00	2,725,465,962.00	2,725,465,962.00	2,725,465,962.00	0.00
03 - 010102	INGRESOS NO TRIBUTARIOS	43,473,738,420.98	10,002,771,116.23	1,813,141,729.63	51,663,367,807.58	51,663,367,807.58	51,663,367,807.58	0.00
03 - 01010201	TASAS, MULTAS, CONTRIBUCIONES	17,966,324,920.56	6,824,674,789.49	1,813,141,729.63	22,977,857,980.42	22,977,857,980.42	22,977,857,980.42	0.00



## Distrito Turístico Cultural e Histórico de Santa Marta

### INFORME MENSUAL DE EJECUCION DE INGRESOS

Hoja No.3

Desde: 01/01/2017 Hasta: 31/12/2017

Vigencia Fiscal: 2017

**Unidad Ejecutora: 03 - ALCALDIA DISTRITAL DE SANTA MARTA**

IDENTIFICACION PRESUPUESTAL	DESCRIPCION	PRESUPUESTO INICIAL	MODIFICACIONES		PRESUPUESTO DEFINITIVO	RECAUDO MES	RECAUDO ACUMULADO	SALDO
			Adiciones	Reducciones				
03 - 0101020101	TASAS	8,387,935,720.13	2,874,258,406.49	978,723,185.47	10,283,470,941.15	10,283,470,941.15	10,283,470,941.15	0.00
03 - 010102010101	Tránsito y Transporte Destinación Específica ( Tasas, tramites y derechos de tránsito)	3,456,735,772.00	229,005,117.00	366,308,296.00	3,310,432,593.00	3,310,432,593.00	3,310,432,593.00	0.00
03 - 01010201010101 - 16	Tránsito y Transporte Educación Vial	102,241,867.00	3,258,052.00	0.00	105,499,919.00	105,499,919.00	105,499,919.00	0.00
03 - 01010201010102 - 16	Tránsito y Transporte Otros Trámites	1,318,057,788.00	0.00	355,977,604.00	962,080,184.00	962,080,184.00	962,080,184.00	0.00
03 - 01010201010103 - 16	Semaforización - SSF	1,837,536,538.00	202,480,240.00	0.00	2,040,016,778.00	2,040,016,778.00	2,040,016,778.00	0.00
03 - 01010201010104 - 16	Tránsito y Transporte Circulación y Tránsito - Vigencia Actual	109,247,075.00	0.00	10,330,692.00	98,916,383.00	98,916,383.00	98,916,383.00	0.00
03 - 01010201010105 - 16	Tránsito y Transporte - Circulación y Tránsito - Vigencias Anteriores	89,652,504.00	14,266,825.00	0.00	103,919,329.00	103,919,329.00	103,919,329.00	0.00
03 - 01010201010106 - 16	Tasas y Derechos de Tránsito (Tasas Trámites y Derechos de Tránsito) - Vigencias Anteriores	0.00	0.00	0.00	0.00	0.00	0.00	0.00
03 - 010102010102 - 45	Vigencias Anteriores	22,485,572.57	6,503,400.00	0.00	28,988,972.57	28,988,972.57	28,988,972.57	0.00
03 - 010102010103 - 45	Certificados, Constancias, Papelaria y Fotocopias	1,774,381,048.09	1,385,942,088.49	0.00	3,160,323,136.58	3,160,323,136.58	3,160,323,136.58	0.00
03 - 010102010104 - 45	Licencias de construcción y Patentes de Funcionamiento	0.00	0.00	0.00	0.00	0.00	0.00	0.00
03 - 010102010106	Expedición de Certificados y Paz y Salvos	5,680,555.47	0.00	3,449,897.47	2,230,658.00	2,230,658.00	2,230,658.00	0.00
03 - 01010201010601 - 45	Expedición de Certificados y Paz y Salvos - Vigencia Actual	0.00	0.00	0.00	0.00	0.00	0.00	0.00
03 - 01010201010602 - 45	Expedición de Certificados y Paz y Salvos - Vigencias Anteriores	5,680,555.47	0.00	3,449,897.47	2,230,658.00	2,230,658.00	2,230,658.00	0.00
03 - 010102010107 - 16	Servicios de Tránsito y Transporte Parquadero y Grúas	500,000,000.00	0.00	125,905,981.00	374,094,019.00	374,094,019.00	374,094,019.00	0.00
03 - 010102010108 - 16	Centro Integral de Atención al Conductor	100,000,000.00	0.00	100,000,000.00	0.00	0.00	0.00	0.00
03 - 010102010109 - 16	Retención en la Fuente SSF	408,652,772.00	51,774,748.00	0.00	460,427,520.00	460,427,520.00	460,427,520.00	0.00
03 - 010102010110 - 135	Playas y bajamar	2,120,000,000.00	1,210,033,053.00	383,059,011.00	2,946,974,042.00	2,946,974,042.00	2,946,974,042.00	0.00
03 - 0101020102	MULTAS Y SANCIONES	9,006,467,640.43	3,950,416,383.00	329,503,302.43	12,627,380,721.00	12,627,380,721.00	12,627,380,721.00	0.00
03 - 010102010201	Tránsito y Transporte	5,530,900,393.00	649,532,610.00	170,376,915.00	6,010,056,088.00	6,010,056,088.00	6,010,056,088.00	0.00
03 - 01010201020101 - 16	Tránsito y Transporte Destinación Específica (Multas) POLNAL	185,848,521.00	13,274,335.00	0.00	199,122,856.00	199,122,856.00	199,122,856.00	0.00
03 - 01010201020102 - 16	Tránsito y Transporte Destinación Específica (Multas) POLCA	22,729,033.00	13,474,247.00	0.00	36,203,280.00	36,203,280.00	36,203,280.00	0.00
03 - 01010201020103 - 16	(Participación para el Distrito)	654,599,531.00	0.00	142,512,075.00	512,087,456.00	512,087,456.00	512,087,456.00	0.00
03 - 01010201020104 - 16	(Participación para el Distrito) Multas Tasas y Derechos de Tránsito (Multas) POLCA - Vigencias Anteriores	94,555,675.00	0.00	27,864,840.00	66,690,835.00	66,690,835.00	66,690,835.00	0.00
03 - 01010201020105 - 16	(Multas) POLCA - Vigencias Anteriores	4,573,167,633.00	622,784,028.00	0.00	5,195,951,661.00	5,195,951,661.00	5,195,951,661.00	0.00
03 - 010102010202	Foto Multa SSF	2,943,071,320.00	3,291,846,504.00	0.00	6,234,917,824.00	6,234,917,824.00	6,234,917,824.00	0.00
	Intereses moratorios							



# Distrito Turístico Cultural e Histórico de Santa Marta

## INFORME MENSUAL DE EJECUCION DE INGRESOS

Hoja No.4

Desde: 01/01/2017 Hasta: 31/12/2017

Vigencia Fiscal: 2017

### Unidad Ejecutora: 03 - ALCALDIA DISTRITAL DE SANTA MARTA

IDENTIFICACION PRESUPUESTAL	DESCRIPCION	PRESUPUESTO INICIAL	MODIFICACIONES		PRESUPUESTO DEFINITIVO	RECAUDO MES	RECAUDO ACUMULADO	SALDO
			Adiciones	Reducciones				
03 - 01010201020201 - 20	Interes Moratorios Predial	2,908,457,645.90	3,238,100,543.10	0.00	6,146,558,189.00	6,146,558,189.00	6,146,558,189.00	0.00
03 - 01010201020202 - 20	Interes Moratorios Industria y Comercio	34,613,674.10	53,745,960.90	0.00	88,359,635.00	88,359,635.00	88,359,635.00	0.00
03 - 01010201020203 - 66	Interes Moratorios por las multas al Código de Policía - Art. 180 Ley 1801 de 2016	0.00	0.00	0.00	0.00	0.00	0.00	0.00
03 - 010102010204 - 180	Multas de control disciplinario	10,000,000.00	0.00	10,000,000.00	0.00	0.00	0.00	0.00
03 - 010102010205 - 20	Otras Multas y Sanciones	522,495,927.43	0.00	149,126,387.43	373,369,540.00	373,369,540.00	373,369,540.00	0.00
03 - 010102010206	Multas establecidas en el Código Nacional de Policía	0.00	9,037,269.00	0.00	9,037,269.00	9,037,269.00	9,037,269.00	0.00
03 - 01010201020601 - 66	Multas Generales - Código Nacional de Policía (Artículo 180: Multas Tipos 1, 2, 3 y 4) - 15% Policía	0.00	1,355,590.35	0.00	1,355,590.35	1,355,590.35	1,355,590.35	0.00
03 - 01010201020602 - 66	Multas Generales - Código Nacional de Policía (Artículo 180: Multas Tipos 1, 2, 3 y 4) - 45% Distrito	0.00	4,066,771.05	0.00	4,066,771.05	4,066,771.05	4,066,771.05	0.00
03 - 01010201020603 - 66	Multas Generales - Código Nacional de Policía (Artículo 180: Multas Tipos 1, 2, 3 y 4) - 40% Distrito	0.00	3,614,907.60	0.00	3,614,907.60	3,614,907.60	3,614,907.60	0.00
03 - 010102010301 - 203	CONTRIBUCIONES	571,921,560.00	0.00	504,915,241.73	67,006,318.27	67,006,318.27	67,006,318.27	0.00
03 - 010102010302 - 24	Otras Contribuciones (Estratificación Socioeconómica)	71,921,560.00	0.00	4,915,241.73	67,006,318.27	67,006,318.27	67,006,318.27	0.00
03 - 01010202	Participación en la Plusvalía	500,000,000.00	0.00	500,000,000.00	0.00	0.00	0.00	0.00
03 - 0101020201	TRANSFERENCIAS	25,471,328,159.85	2,986,657,206.51	0.00	28,457,985,366.36	28,457,985,366.36	28,457,985,366.36	0.00
03 - 0101020201	TRANSFERENCIAS DE LIBRE DESTINACION	1,406,223,682.00	0.00	1,406,223,682.00	1,406,223,682.00	1,406,223,682.00	1,406,223,682.00	0.00
03 - 010102020102 - 16	IMPUESTO UNICO VEHICULAR SSF (Vehículos automotores)	1,270,253,682.00	0.00	1,270,253,682.00	1,270,253,682.00	1,270,253,682.00	1,270,253,682.00	0.00
03 - 010102020103 - 18	Cuota de fiscalización	135,970,000.00	0.00	135,970,000.00	135,970,000.00	135,970,000.00	135,970,000.00	0.00
03 - 0101020202	TRANSFERENCIAS PARA INVERSION	24,065,104,477.85	2,986,657,206.51	0.00	27,051,761,684.36	27,051,761,684.36	27,051,761,684.36	0.00
03 - 010102020201	TRANSFERENCIAS DE LA NACION	24,065,104,477.85	2,986,657,206.51	0.00	27,051,761,684.36	27,051,761,684.36	27,051,761,684.36	0.00
03 - 01010202020101	SISTEMA GENERAL DE PARTICIPACIONES - SGP	0.00	1,490,697,764.00	0.00	1,490,697,764.00	1,490,697,764.00	1,490,697,764.00	0.00
03 - 0101020202010103	SISTEMA GENERAL DE PARTICIPACIONES - ATENCION INTEGRAL DE LA PRIMERA INFANCIA	0.00	1,490,697,764.00	0.00	1,490,697,764.00	1,490,697,764.00	1,490,697,764.00	0.00
03 - 010102020201010301 - 549	SGP - Atención Integral de La Primera Infancia - Compes 3887 de 2017	0.00	1,490,697,764.00	0.00	1,490,697,764.00	1,490,697,764.00	1,490,697,764.00	0.00
03 - 01010202020102	SISTEMA GENERAL FORZOSA INVERSION DE PARTICIPACION PROPOSITO GENERAL	12,701,174,492.54	630,252,494.46	0.00	13,331,426,987.00	13,331,426,987.00	13,331,426,987.00	0.00
03 - 0101020202010201 - 77	SGP Cultura	846,744,966.24	42,016,832.76	0.00	888,761,799.00	888,761,799.00	888,761,799.00	0.00
03 - 0101020202010202 - 78	SGP Deporte y Recreación	1,128,993,288.68	56,022,443.32	0.00	1,185,015,732.00	1,185,015,732.00	1,185,015,732.00	0.00



## Distrito Turístico Cultural e Histórico de Santa Marta

### INFORME MENSUAL DE EJECUCION DE INGRESOS

Hoja No.5

Desde: 01/01/2017 Hasta: 31/12/2017

Vigencia Fiscal: 2017

Unidad Ejecutora: 03 - ALCALDIA DISTRITAL DE SANTA MARTA

IDENTIFICACION PRESUPUESTAL	DESCRIPCION	PRESUPUESTO INICIAL	MODIFICACIONES		PRESUPUESTO DEFINITIVO	RECAUDO MES	RECAUDO ACUMULADO	SALDO
			Adiciones	Reducciones				
03 - 0101020202010203 - 79	SGP Otros Sectores Libre Inversion	10,725,436,237.62	532,213,218.38	0.00	11,257,649,456.00	11,257,649,456.00	11,257,649,456.00	0.00
03 - 01010202020103	S.G.P AGUA POTABLE Y SANEAMIENTO BASICO	11,343,929,985.31	860,656,139.69	0.00	12,204,586,125.00	12,204,586,125.00	12,204,586,125.00	0.00
03 - 0101020202010301 - 76	SGP Agua Potable	11,343,929,985.31	860,656,139.69	0.00	12,204,586,125.00	12,204,586,125.00	12,204,586,125.00	0.00
03 - 01010202020109	OTRAS TRANSFERENCIAS DEL NIVEL NACIONAL PARA INVERSION	20,000,000.00	5,050,808.36	0.00	25,050,808.36	25,050,808.36	25,050,808.36	0.00
03 - 0101020202010901 - 03	Transferencia de Minicultura de Contribucion Parafiscal de Espectaculos Publicos de artes escenas	20,000,000.00	5,050,808.36	0.00	25,050,808.36	25,050,808.36	25,050,808.36	0.00
03 - 01010204 - 20	Otros Ingresos No Tributarios	36,085,340.57	191,439,120.23	0.00	227,524,460.80	227,524,460.80	227,524,460.80	0.00
03 - 0102	INGRESOS DE CAPITAL	38,692,000,000.00	93,535,240,019.43	26,516,965,894.31	105,710,274,125.12	95,611,650,884.87	95,611,650,884.87	10,098,623,240.25
03 - 010201	Cofinanciacion	0.00	25,219,793,810.00	50,000,000.00	25,169,793,810.00	15,071,170,570.00	15,071,170,570.00	10,098,623,240.00
03 - 01020101 - 607	Convenio de Cofinanciacion: Conv 3003356/16 ECOPETROL - Dinamizar el Desarrollo Urbano y del Habitat	0.00	600,000,000.00	0.00	600,000,000.00	600,000,000.00	600,000,000.00	0.00
03 - 01020102 - 606	Cofinanciacion: COLDEPORTES - Convenio Interadministrativo 000558 de 2017	0.00	4,507,937,537.00	0.00	4,507,937,537.00	4,057,143,783.00	4,057,143,783.00	450,793,754.00
03 - 01020103 - 608	Cofinanciacion: PROSPERIDAD SOCIAL FIP - Convenio Interadministrativo 436 FIP de 2016 - SSF	0.00	723,561,412.00	0.00	723,561,412.00	723,561,412.00	723,561,412.00	0.00
03 - 01020104 - 605	Convenio de Cofinanciacion: Convenio COLDEPORTES - Programa Superate Intercolegiados 2017	0.00	53,294,861.00	0.00	53,294,861.00	47,965,375.00	47,965,375.00	5,329,486.00
03 - 01020105 - 606	Cofinanciacion: COLDEPORTES - Convenio Interadministrativo 000753 de 2017	0.00	9,600,000,000.00	0.00	9,600,000,000.00	4,800,000,000.00	4,800,000,000.00	4,800,000,000.00
03 - 01020106 - 609	Cofinanciacion: COLDEPORTES - Convenio Interadministrativo 000817 de 2017	0.00	9,600,000,000.00	0.00	9,600,000,000.00	4,800,000,000.00	4,800,000,000.00	4,800,000,000.00
03 - 01020107 - 526	Cofinanciacion: Gobernacion del Magdalena - Convenio 018 de 2017	0.00	85,000,000.00	0.00	85,000,000.00	42,500,000.00	42,500,000.00	42,500,000.00
03 - 01020108 - 526	Cofinanciacion: Gobernacion del Magdalena - Convenio 025 de 2017	0.00	50,000,000.00	50,000,000.00	0.00	0.00	0.00	0.00
03 - 010202	Recursos del balance	0.00	61,552,771,828.06	5,842,043,616.14	55,710,728,211.92	55,710,728,211.92	55,710,728,211.92	0.00
03 - 01020201	Superávit Fiscal	0.00	55,654,772,502.64	5,842,043,616.14	49,812,728,886.50	49,812,728,886.50	49,812,728,886.50	0.00
03 - 0102020101	Superávit - Cofinanciacion	0.00	8,863,354,121.33	0.00	8,863,354,121.33	8,863,354,121.33	8,863,354,121.33	0.00
03 - 010202010107 - 531	Superávit - Cofinanciacion - Conv, Alcantarillado Luis R. Calvo II ETAPA	0.00	247,995,413.33	0.00	247,995,413.33	247,995,413.33	247,995,413.33	0.00
03 - 010202010108 - 606	Superávit - Cofinanciacion - Convenio Interadministrativo 778 de 2016	0.00	8,450,000,000.00	0.00	8,450,000,000.00	8,450,000,000.00	8,450,000,000.00	0.00
03 - 010202010109 - 606	Superávit - Cofinanciacion - Convenio Interadministrativo 633 de 2016	0.00	53,431,507.00	0.00	53,431,507.00	53,431,507.00	53,431,507.00	0.00



# Distrito Turístico Cultural e Histórico de Santa Marta

## INFORME MENSUAL DE EJECUCION DE INGRESOS

Hoja No.6

Desde: 01/01/2017 Hasta: 31/12/2017

Vigencia Fiscal: 2017

Unidad Ejecutora: **03 - ALCALDIA DISTRITAL DE SANTA MARTA**

IDENTIFICACION PRESUPUESTAL	DESCRIPCION	PRESUPUESTO INICIAL	MODIFICACIONES		PRESUPUESTO DEFINITIVO	RECAUDO MES	RECAUDO ACUMULADO	SALDO
			Adiciones	Reducciones				
03 - 010202010110 - 606	Superavit - Cofinanciación - COLDEPORTES - Convenio Interadministrativo 634 de 2016	0.00	72,265,983.00	0.00	72,265,983.00	72,265,983.00	72,265,983.00	0.00
03 - 010202010111 - 606	Superavit - Cofinanciación - COLDEPORTES - Convenio Interadministrativo 635 de 2016	0.00	39,661,218.00	0.00	39,661,218.00	39,661,218.00	39,661,218.00	0.00
03 - 0102020102	Superavit - Vigencia Anterior - Recursos Propios	0.00	46,791,418,381.31	5,842,043,616.14	40,949,374,765.17	40,949,374,765.17	40,949,374,765.17	0.00
03 - 010202010201	Superavit - Vigencia Anterior - Recursos Propios	0.00	26,842,774,113.80	5,842,043,616.14	21,000,730,497.66	21,000,730,497.66	21,000,730,497.66	0.00
03 - 01020201020101 - 46	Superavit - Ingresos Corrientes de Libre Destinación	0.00	26,842,774,113.80	5,842,043,616.14	21,000,730,497.66	21,000,730,497.66	21,000,730,497.66	0.00
03 - 010202010202	Participación para Agua Potable y Saneamiento Básico	0.00	3,341,197,657.86	0.00	3,341,197,657.86	3,341,197,657.86	3,341,197,657.86	0.00
03 - 01020201020201 - 76	Superavit - SGP Agua Potable y Saneamiento Básico	0.00	3,341,197,657.86	0.00	3,341,197,657.86	3,341,197,657.86	3,341,197,657.86	0.00
03 - 010202010203	Superavit - Vigencia Anterior - Propósito General Otros Sectores	0.00	2,257,806,119.26	0.00	2,257,806,119.26	2,257,806,119.26	2,257,806,119.26	0.00
03 - 01020201020301 - 79	Superavit - SGP Otros Sectores Libre Inversión	0.00	402,777,476.56	0.00	402,777,476.56	402,777,476.56	402,777,476.56	0.00
03 - 01020201020302 - 77	Superavit - SGP Cultura	0.00	100,177,588.78	0.00	100,177,588.78	100,177,588.78	100,177,588.78	0.00
03 - 01020201020303 - 78	Superavit - SGP Deporte	0.00	254,034,373.74	0.00	254,034,373.74	254,034,373.74	254,034,373.74	0.00
03 - 01020201020304 - 134	Superavit - SGP Resguardos Indígenas	0.00	1,500,816,680.18	0.00	1,500,816,680.18	1,500,816,680.18	1,500,816,680.18	0.00
03 - 010202010204	Superavit - Vigencia Anterior - Impuesto de Transporte por Regalías	0.00	2,947,852,775.47	0.00	2,947,852,775.47	2,947,852,775.47	2,947,852,775.47	0.00
03 - 01020201020401 - 22	Superavit - Regalías por Carbon gas	0.00	2,562,718,100.46	0.00	2,562,718,100.46	2,562,718,100.46	2,562,718,100.46	0.00
03 - 01020201020402 - 21	Superavit - Vigencia Anterior - Otros Recursos Propios	0.00	385,134,675.01	0.00	385,134,675.01	385,134,675.01	385,134,675.01	0.00
03 - 010202010205	Superavit - Dividendos	0.00	11,394,221,368.95	0.00	11,394,221,368.95	11,394,221,368.95	11,394,221,368.95	0.00
03 - 01020201020501 - 136	Superavit - Esp. Públicos Destinación Específica Deporte	0.00	23,077,726.97	0.00	23,077,726.97	23,077,726.97	23,077,726.97	0.00
03 - 01020201020502 - 02	Superavit - Contribución parafiscal de los espectáculos de artes escénicas - Ley 1493 de 2011	0.00	1,090,683.16	0.00	1,090,683.16	1,090,683.16	1,090,683.16	0.00
03 - 01020201020504 - 08	Superavit - Estampilla para el bienestar del Adulto Mayor	0.00	31,300,913.50	0.00	31,300,913.50	31,300,913.50	31,300,913.50	0.00
03 - 01020201020505 - 12	Superavit - Estampilla Procultura	0.00	3,822,489,539.59	0.00	3,822,489,539.59	3,822,489,539.59	3,822,489,539.59	0.00
03 - 01020201020506 - 16	Superavit - Recursos del Tránsito	0.00	2,546,376,874.57	0.00	2,546,376,874.57	2,546,376,874.57	2,546,376,874.57	0.00
03 - 01020201020507 - 180	Superavit - Multas disciplinarias-Fondo Social del Distrito	0.00	235,641,709.23	0.00	235,641,709.23	235,641,709.23	235,641,709.23	0.00
03 - 01020201020508 - 203	Superavit - Otras Contribuciones (Estratificación Socioeconómica)	0.00	984,574.08	0.00	984,574.08	984,574.08	984,574.08	0.00
03 - 01020201020509 - 200	Superavit - Fomivivienda-por un país propietarios-reg Troncal del Caribe y Otras veredas	0.00	22,899,574.93	0.00	22,899,574.93	22,899,574.93	22,899,574.93	0.00
		0.00	50,212,942.64	0.00	50,212,942.64	50,212,942.64	50,212,942.64	0.00



# Distrito Turístico Cultural e Histórico de Santa Marta

## INFORME MENSUAL DE EJECUCION DE INGRESOS

Hoja No.7

Desde: 01/01/2017 Hasta: 31/12/2017

Vigencia Fiscal: 2017

Unidad Ejecutora: 03 - ALCALDIA DISTRITAL DE SANTA MARTA

IDENTIFICACION PRESUPUESTAL	DESCRIPCION	PRESUPUESTO INICIAL	MODIFICACIONES		PRESUPUESTO DEFINITIVO	RECAUDO MES	RECAUDO ACUMULADO	SALDO
			Adiciones	Reducciones				
03 - 01020201020510 - 133	Superávit - Fondo Distrital de Seguridad	0.00	4,660,146,830.28	0.00	4,660,146,830.28	4,660,146,830.28	4,660,146,830.28	0.00
03 - 010202010206	Superávit - Vigencia Anterior - Terceros	0.00	7,566,345.97	0.00	7,566,345.97	7,566,345.97	7,566,345.97	0.00
03 - 01020201020601 - 521	Superávit - Estampilla Prominang - Proveniente de Paz y Salvos	0.00	7,566,345.97	0.00	7,566,345.97	7,566,345.97	7,566,345.97	0.00
03 - 01020202	Cancelación de reservas	0.00	5,282,017,268.28	0.00	5,282,017,268.28	5,282,017,268.28	5,282,017,268.28	0.00
03 - 0102020201 - 46	Cancelación reservas - Ingresos	0.00	2,154,307,234.21	0.00	2,154,307,234.21	2,154,307,234.21	2,154,307,234.21	0.00
03 - 0102020202 - 76	Cancelación reservas - Impuesto de Transporte por gas	0.00	61,927,648.36	0.00	61,927,648.36	61,927,648.36	61,927,648.36	0.00
03 - 0102020204 - 77	Cancelación reservas - SGP Agua Potable y Saneamiento Básico	0.00	594,286,559.85	0.00	594,286,559.85	594,286,559.85	594,286,559.85	0.00
03 - 0102020203 - 22	Cancelación reservas - SGP Cultura	0.00	49,650,499.28	0.00	49,650,499.28	49,650,499.28	49,650,499.28	0.00
03 - 0102020205 - 78	Cancelación de reservas - SGP Deporte	0.00	10,293,510.59	0.00	10,293,510.59	10,293,510.59	10,293,510.59	0.00
03 - 0102020206 - 79	Cancelación de reservas - SGP Libre Inversión	0.00	394,311,915.52	0.00	394,311,915.52	394,311,915.52	394,311,915.52	0.00
03 - 0102020207 - 134	Cancelación de reservas - SGP Resguardos Indígenas	0.00	258,000,000.00	0.00	258,000,000.00	258,000,000.00	258,000,000.00	0.00
03 - 0102020208 - 21	Cancelación reservas - Impuesto de Transporte por Carbon	0.00	168,373,984.57	0.00	168,373,984.57	168,373,984.57	168,373,984.57	0.00
03 - 0102020209 - 533	Cancelación reservas - Regalías Escalonadas de Carbon	0.00	35,093.90	0.00	35,093.90	35,093.90	35,093.90	0.00
03 - 0102020210 - 135	Cancelación de reservas - Playa y Bajarlar	0.00	53,979,818.40	0.00	53,979,818.40	53,979,818.40	53,979,818.40	0.00
03 - 0102020211 - 192	Cancelación de reservas - (Crédito Banca Comercial Privada)	0.00	1,177,146,899.88	0.00	1,177,146,899.88	1,177,146,899.88	1,177,146,899.88	0.00
03 - 0102020212 - 45	Cancelación de reservas - Ingresos Corrientes de Inversión	0.00	101,623,085.02	0.00	101,623,085.02	101,623,085.02	101,623,085.02	0.00
03 - 0102020213 - 136	Cancelación reservas - Dividendos	0.00	18,701,806.20	0.00	18,701,806.20	18,701,806.20	18,701,806.20	0.00
03 - 0102020215 - 602	Cancelación de reservas - Construcción y dotación del Centro Regional Atención y Reparación Víctimas	0.00	239,379,212.50	0.00	239,379,212.50	239,379,212.50	239,379,212.50	0.00
03 - 01020203	Cancelación de cuentas por pagar	0.00	615,982,057.14	0.00	615,982,057.14	615,982,057.14	615,982,057.14	0.00
03 - 0102020301 - 46	Cancelación de cuentas por pagar - Ingresos Corrientes de Libre Destinación	0.00	607,176,284.14	0.00	607,176,284.14	607,176,284.14	607,176,284.14	0.00
03 - 0102020302 - 79	Cancelación de cuentas por pagar - SGP Libre Inversión	0.00	8,805,773.00	0.00	8,805,773.00	8,805,773.00	8,805,773.00	0.00
03 - 010203	Rendimientos Financieros	2,392,000,000.00	2,240,065,538.88	571,608,967.42	4,060,456,571.46	4,060,456,571.46	4,060,456,571.46	0.00
03 - 01020301	Rendimientos Financieros de Recursos Libre destinación	1,192,000,000.00	1,477,064,493.85	7,128,195.42	2,661,936,298.43	2,661,936,298.43	2,661,936,298.43	0.00
03 - 0102030101 - 46	Rendimientos Financieros Recursos Propios Libre Destinación	1,132,400,000.00	1,477,064,493.85	0.00	2,609,464,493.85	2,609,464,493.85	2,609,464,493.85	0.00
03 - 0102030102 - 132	Rendimientos Financieros Santa Marta Segura (5% Recursos Propios)	59,600,000.00	0.00	7,128,195.42	52,471,804.58	52,471,804.58	52,471,804.58	0.00
03 - 01020302	Rendimientos Financieros Destinación Especifica	1,200,000,000.00	126,558,902.53	564,480,772.00	762,078,130.53	762,078,130.53	762,078,130.53	0.00
03 - 0102030201 - 136	Rendimientos Financieros - Dividendos	1,200,000,000.00	0.00	564,480,772.00	635,519,228.00	635,519,228.00	635,519,228.00	0.00



# Distrito Turístico Cultural e Histórico de Santa Marta

## INFORME MENSUAL DE EJECUCION DE INGRESOS

Hoja No.8

Desde: 01/01/2017 Hasta: 31/12/2017

Vigencia Fiscal: 2017

Unidad Ejecutora: 03 - ALCALDIA DISTRITAL DE SANTA MARTA

IDENTIFICACION PRESUPUESTAL	DESCRIPCION	PRESUPUESTO INICIAL	MODIFICACIONES		PRESUPUESTO DEFINITIVO	RECAUDO MES	RECAUDO ACUMULADO	SALDO
			Adiciones	Reducciones				
03 - 0102030202 - 02	Rendimientos Financieros - Recursos para Deportes	0.00	520,760.10	0.00	520,760.10	520,760.10	520,760.10	0.00
03 - 0102030203 - 12	Rendimientos Financieros - Estampilla Pro-Cultura	0.00	35,638,060.36	0.00	35,638,060.36	35,638,060.36	35,638,060.36	0.00
03 - 0102030204 - 16	Rendimientos Financieros - Tránsito y Transporte	0.00	22,318,953.51	0.00	22,318,953.51	22,318,953.51	22,318,953.51	0.00
03 - 0102030205 - 203	Rendimientos Financieros - Estratificación Socioeconómica	0.00	4,156,751.87	0.00	4,156,751.87	4,156,751.87	4,156,751.87	0.00
03 - 0102030206 - 133	Rendimientos Financieros - Contribución sobre Contratos de Obras Públicas-Fondo Distrital de Seguridad	0.00	62,530,936.00	0.00	62,530,936.00	62,530,936.00	62,530,936.00	0.00
03 - 0102030207 - 46	Rendimientos Financieros - Fondo de Contingencias	0.00	0.00	0.00	0.00	0.00	0.00	0.00
03 - 0102030208 - 200	Rendimientos Financieros - Habitación Títulos-Aporte Hogares-For un País de Propietarios	0.00	1,380,712.96	0.00	1,380,712.96	1,380,712.96	1,380,712.96	0.00
03 - 0102030211 - 66	Rendimientos Financieros - Multas establecidas en el Código Nacional de Policía	0.00	12,727.73	0.00	12,727.73	12,727.73	12,727.73	0.00
03 - 01020303	Rendimientos Financieros - Propósito General Forzosa Inversión	0.00	92,242,116.50	0.00	92,242,116.50	92,242,116.50	92,242,116.50	0.00
03 - 0102030301 - 77	Rendimientos Financieros - Propósito General Forzosa Inversión - SGP Cultura	0.00	6,836,745.09	0.00	6,836,745.09	6,836,745.09	6,836,745.09	0.00
03 - 0102030302 - 78	Rendimientos Financieros - Propósito General Forzosa Inversión - SGP Deporte	0.00	8,046,206.56	0.00	8,046,206.56	8,046,206.56	8,046,206.56	0.00
03 - 0102030303 - 79	Rendimientos Financieros - SGP Propósito General Otros Sectores Libre Inversión	0.00	77,359,164.85	0.00	77,359,164.85	77,359,164.85	77,359,164.85	0.00
03 - 01020304	Rendimientos Financieros - SGP Agua Potable y Saneamiento Básico	0.00	129,455,267.22	0.00	129,455,267.22	129,455,267.22	129,455,267.22	0.00
03 - 0102030401 - 76	Rendimientos Financieros - S.G.P. Agua Potable y Saneamiento Básico	0.00	129,455,267.22	0.00	129,455,267.22	129,455,267.22	129,455,267.22	0.00
03 - 01020305	Rendimientos Financieros - Regalías	0.00	401,149,505.00	0.00	401,149,505.00	401,149,505.00	401,149,505.00	0.00
03 - 0102030501 - 21	Rendimientos Financieros - Impuesto de Transporte por Carbon	0.00	351,949,550.89	0.00	351,949,550.89	351,949,550.89	351,949,550.89	0.00
03 - 0102030502 - 22	Rendimientos Financieros - Impuesto de Transporte por Gas	0.00	49,199,954.11	0.00	49,199,954.11	49,199,954.11	49,199,954.11	0.00
03 - 01020311 - 134	Rendimientos Financieros- SGP Resguardos Indígenas	0.00	13,595,253.78	0.00	13,595,253.78	13,595,253.78	13,595,253.78	0.00
03 - 010204	Desahorro y Retiro FONPET	500,000,000.00	185,600,000.00	0.00	685,600,000.00	685,600,000.00	685,600,000.00	0.00
03 - 01020401 - 69	Fondo Nacional de Pensiones Territoriales FONPET SSF	500,000,000.00	185,600,000.00	0.00	685,600,000.00	685,600,000.00	685,600,000.00	0.00
03 - 010205	Reintegros	0.00	1,286,758,842.49	0.00	1,286,758,842.49	1,286,758,842.49	1,286,758,842.49	0.00
03 - 01020501 - 46	Reintegros ICID	0.00	1,283,569,423.49	0.00	1,283,569,423.49	1,283,569,423.49	1,283,569,423.49	0.00
03 - 01020503 - 79	Reintegros SGP Propósito General Otros Sectores Libre Inversión	0.00	0.00	0.00	0.00	0.00	0.00	0.00
03 - 01020504 - 21	Reintegros Regalías Carbon	0.00	0.00	0.00	0.00	0.00	0.00	0.00





# Distrito Turístico Cultural e Histórico de Santa Marta

## INFORME MENSUAL DE EJECUCION DE INGRESOS

Hoja No.9

Desde: 01/01/2017 Hasta: 31/12/2017

Vigencia Fiscal: 2017

Unidad Ejecutora: 03 - ALCALDIA DISTRITAL DE SANTA MARTA

IDENTIFICACION PRESUPUESTAL	DESCRIPCION	PRESUPUESTO INICIAL	MODIFICACIONES		PRESUPUESTO DEFINITIVO	RECAUDO MES	RECAUDO ACUMULADO	SALDO
			Adiciones	Reducciones				
03 - 01020505 - 16	Reintegros Tránsito	0.00	95,131.00	0.00	95,131.00	95,131.00	95,131.00	0.00
03 - 01020506 - 76	Reintegros SGP Agua Potable y Saneamiento Básico Recursos del Crédito	0.00	3,094,288.00	0.00	3,094,288.00	3,094,288.00	3,094,288.00	0.00
03 - 0102060	Crédito Interno	35,000,000,000.00	0.00	19,399,638,284.75	15,600,361,715.25	15,600,361,715.00	15,600,361,715.00	0.25
03 - 01020601	005/17)	35,000,000,000.00	0.00	19,399,638,284.75	15,600,361,715.25	15,600,361,715.00	15,600,361,715.00	0.25
03 - 0102060102 - 192	Banca Comercial Privada (Acuerdo Otros Ingresos de Capital	35,000,000,000.00	0.00	19,399,638,284.75	15,600,361,715.25	15,600,361,715.00	15,600,361,715.00	0.25
03 - 010207	Arendamiento Bienes Inmuebles	800,000,000.00	0.00	653,675,026.00	146,324,974.00	146,324,974.00	146,324,974.00	0.00
03 - 01020701 - 46	Venta de terrenos	800,000,000.00	0.00	653,675,026.00	146,324,974.00	146,324,974.00	146,324,974.00	0.00
03 - 010208	Venta de terrenos	0.00	3,050,250,000.00	0.00	3,050,250,000.00	3,050,250,000.00	3,050,250,000.00	0.00
03 - 01020801 - 46	INGRESOS DE TERCEROS	0.00	3,050,250,000.00	0.00	3,050,250,000.00	3,050,250,000.00	3,050,250,000.00	0.00
03 - 0201 - 134	S. G. P. Resguardos Indígenas	4,951,635,880.50	339,358,064.50	495,558,947.00	4,795,434,998.00	4,795,434,998.00	4,795,434,998.00	0.00
03 - 0202 - 16	Comisión por recardo recursos de tránsito SIETT - SSF	494,562,235.50	16,363,312.50	0.00	510,925,548.00	510,925,548.00	510,925,548.00	0.00
03 - 0203 - 16	INDISTRAN en Liquidación SSF	3,410,771,183.00	0.00	245,447,422.00	3,165,323,761.00	3,165,323,761.00	3,165,323,761.00	0.00
03 - 0204 - 16	Recardo Tránsito por envío y fotocopias SSF	2,203,448.00	0.00	2,203,448.00	0.00	0.00	0.00	0.00
03 - 0205 - 16	Participación POLCA CSF	46,103,294.00	11,628,406.00	0.00	57,731,700.00	57,731,700.00	57,731,700.00	0.00
03 - 0206 - 16	Participación POLCA CSF	199,419,511.00	38,689,276.00	0.00	238,108,787.00	238,108,787.00	238,108,787.00	0.00
03 - 0207 - 16	Participación SIMIT CSF	82,992,517.00	0.00	26,629,678.00	56,362,839.00	56,362,839.00	56,362,839.00	0.00
03 - 0208 - 16	Participación SIMIT SSF	566,233,575.00	0.00	221,278,399.00	344,955,176.00	344,955,176.00	344,955,176.00	0.00
03 - 0209 - 16	Participación SIMIT CSF (Fotomultia)	149,350,117.00	356,772.00	0.00	149,706,889.00	149,706,889.00	149,706,889.00	0.00
	<b>Total Unidad</b>	<b>255,648,691,305.68</b>	<b>138,156,116,585.92</b>	<b>53,432,430,150.23</b>	<b>340,372,377,741.37</b>	<b>330,273,754,501.12</b>	<b>330,273,754,501.12</b>	<b>10,098,623,240.25</b>



# Distrito Turístico Cultural e Histórico de Santa Marta

## INFORME MENSUAL DE EJECUCION DE INGRESOS


Hoja No.10

Desde: 01/01/2017 Hasta: 31/12/2017

Vigencia Fiscal: 2017

### Unidad Ejecutora: 04 - FONDO DISTRICTAL DE SALUD

IDENTIFICACION PRESUPUESTAL	DESCRIPCION	PRESUPUESTO INICIAL	MODIFICACIONES		PRESUPUESTO DEFINITIVO	RECAUDO MES	RECAUDO ACUMULADO	SALDO
			Adiciones	Reducciones				
04 - 01	PRESUPUESTO DE INGRESOS ALCALDIA DISTRICTAL DE SANTA MARTA	224.724.716.833.00	48.875.452.379.73	13.790.952.302.00	259.809.216.930.73	244.440.679.847.23	244.440.679.847.23	15.368.537.083.50
04 - 0101	INGRESOS CORRIENTES	224.724.711.833.00	14.442.419.424.19	13.790.952.302.00	225.376.178.975.19	210.007.641.891.69	210.007.641.891.69	15.368.537.083.50
04 - 010101	INGRESOS TRIBUTARIOS	4.074.501.600.00	28.200.000.00	0.00	4.102.701.600.00	4.102.701.600.00	4.102.701.600.00	0.00
04 - 01010101	IMPUESTOS DIRECTOS	4.074.501.600.00	28.200.000.00	0.00	4.102.701.600.00	4.102.701.600.00	4.102.701.600.00	0.00
04 - 0101010101	Impuesto Predial Unificado	4.074.501.600.00	28.200.000.00	0.00	4.102.701.600.00	4.102.701.600.00	4.102.701.600.00	0.00
04 - 010101010101	Impuesto Predial Unificado Vigencia Actual	4.074.501.600.00	28.200.000.00	0.00	4.102.701.600.00	4.102.701.600.00	4.102.701.600.00	0.00
04 - 01010101010101	Impuesto Predial Unificado Suelo Urbano Vigencia Actual	4.074.501.600.00	28.200.000.00	0.00	4.102.701.600.00	4.102.701.600.00	4.102.701.600.00	0.00
04 - 010102	INGRESOS NO TRIBUTARIOS	220.650.210.233.00	14.414.219.424.19	13.790.952.302.00	221.273.477.375.19	205.904.940.291.69	205.904.940.291.69	15.368.537.083.50
04 - 01010201	TASAS, MULTAS, CONTRIBUCIONES	0.00	373.924.265.03	0.00	373.924.265.03	373.924.265.03	373.924.265.03	0.00
04 - 0101020101	TASAS	0.00	373.924.265.03	0.00	373.924.265.03	373.924.265.03	373.924.265.03	0.00
04 - 010102010102 - 45	Certificados, Constancias, Papelera y Fotocopias	0.00	8.315.727.43	0.00	8.315.727.43	8.315.727.43	8.315.727.43	0.00
04 - 010102010102 - 45	Licencias de construcción y Patentes de Funcionamiento	0.00	365.608.537.60	0.00	365.608.537.60	365.608.537.60	365.608.537.60	0.00
04 - 01010202	TRANSFERENCIAS	220.650.209.233.00	14.040.295.159.16	13.790.951.302.00	220.899.533.110.16	205.531.016.026.66	205.531.016.026.66	15.368.537.083.50
04 - 0101020201	TRANSFERENCIAS DE LIBRE DESTINACION	649.509.623.00	209.871.852.00	0.00	859.381.475.00	859.381.475.00	859.381.475.00	0.00
04 - 010102020101	DEL NIVEL NACIONAL	649.509.623.00	209.871.852.00	0.00	859.381.475.00	859.381.475.00	859.381.475.00	0.00
04 - 01010202010101 - 40	COJUEGOS - 25% - Dirección	649.509.623.00	209.871.852.00	0.00	859.381.475.00	859.381.475.00	859.381.475.00	0.00
04 - 0101020202	TRANSFERENCIAS PARA INVERSION	220.000.699.630.00	13.830.423.307.16	13.790.951.302.00	220.040.171.635.16	204.671.634.551.66	204.671.634.551.66	15.368.537.083.50
04 - 010102020201	TRANSFERENCIAS DE LA NACION	220.000.699.630.00	13.830.423.307.16	13.790.951.302.00	220.040.171.635.16	204.671.634.551.66	204.671.634.551.66	15.368.537.083.50
04 - 01010202020101	SISTEMA GENERAL DE PARTICIPACIONES - SGP	93.203.670.498.00	4.880.942.440.00	1.384.500.000.00	96.700.112.938.00	91.892.791.543.00	91.892.791.543.00	4.807.321.395.00
04 - 0101020202010104	SISTEMA GENERAL DE PARTICIPACIONES - SECTOR SALUD	93.203.670.498.00	4.880.942.440.00	1.384.500.000.00	96.700.112.938.00	91.892.791.543.00	91.892.791.543.00	4.807.321.395.00
04 - 010102020201010401	Régimen Subsidiado de Salud	84.161.495.780.00	2.028.227.666.00	0.00	86.189.723.446.00	86.189.723.446.00	86.189.723.446.00	0.00
04 - 01010202020101040101 - 83	SGP - Régimen Subsidiado Continuidad - SSF	84.161.495.780.00	2.028.227.666.00	0.00	86.189.723.446.00	86.189.723.446.00	86.189.723.446.00	0.00
04 - 010102020201010402	Prestación de Servicio en salud en lo no cubierto con subsidio a la demanda	5.053.786.769.00	2.843.215.578.00	1.384.500.000.00	6.512.502.347.00	1.705.180.952.00	1.705.180.952.00	4.807.321.395.00
04 - 01010202020101040201 - 30	SGP - Prestación de Servicios a la Población Pobre No Afiliada	3.348.605.817.00	2.843.215.578.00	1.384.500.000.00	4.807.321.395.00	0.00	0.00	4.807.321.395.00
04 - 01010202020101040202 - 31	SGP - Salud - Aportes Patronales SSF	1.705.180.952.00	0.00	0.00	1.705.180.952.00	1.705.180.952.00	1.705.180.952.00	0.00
04 - 010102020201010403	Salud Publica	3.988.387.949.00	9.499.196.00	0.00	3.997.887.145.00	3.997.887.145.00	3.997.887.145.00	0.00
04 - 01010202020101040301 - 32	SGP - Salud Publica	3.988.387.949.00	9.499.196.00	0.00	3.997.887.145.00	3.997.887.145.00	3.997.887.145.00	0.00



# Distrito Turístico Cultural e Histórico de Santa Marta

## INFORME MENSUAL DE EJECUCION DE INGRESOS

Hoja No.11

Desde: 01/01/2017 Hasta: 31/12/2017

Vigencia Fiscal: 2017

### Unidad Ejecutora: 04 - FONDO DISTRICTAL DE SALUD

IDENTIFICACION PRESUPUESTAL	DESCRIPCION	PRESUESTO INICIAL	MODIFICACIONES		PRESUESTO DEFINITIVO	RECAUDO MES	RECAUDO ACUMULADO	SALDO
			Adiciones	Reducciones				
04 - 01010202020105	FONDO DE SOLIDARIDAD Y GARANTIA - FOSYGA	124,251,670,025.00	2,538,538,624.16	11,769,594,737.00	115,020,613,912.16	104,459,398,223.66	104,459,398,223.66	10,561,215,688.50
04 - 0101020202010501 - 85	FOSYGA - Régimen Subsidiado	123,423,213,182.00	2,538,538,624.16	11,751,442,379.00	114,210,309,427.16	103,649,093,738.66	103,649,093,738.66	10,561,215,688.50
04 - 0101020202010502 - 218	Inspección Vigilancia y Control (Superintendencia Nacional de Salud) - SSF	828,456,843.00	0.00	18,152,358.00	810,304,485.00	810,304,485.00	810,304,485.00	0.00
04 - 01010202020106	COLJUEGOS	2,209,646,796.00	1,288,958,047.00	636,856,565.00	2,861,748,278.00	2,861,748,278.00	2,861,748,278.00	0.00
04 - 0101020202010601 - 29	COLJUEGOS - Régimen Subsidiado	2,010,309,365.00	1,204,691,609.00	636,856,565.00	2,578,144,409.00	2,578,144,409.00	2,578,144,409.00	0.00
04 - 0101020202010602 - 28	Continuidad CSF	199,337,431.00	84,266,438.00	0.00	283,603,869.00	283,603,869.00	283,603,869.00	0.00
04 - 01010202020107	PROGRAMAS NACIONALES DE SALUD	335,712,311.00	106,236,196.00	0.00	441,948,507.00	441,948,507.00	441,948,507.00	0.00
04 - 0101020202010701 - 33	Campaña Directa Enfermedades de Transmisión por Vectores ETV	194,810,247.00	100,600,125.00	0.00	295,410,372.00	295,410,372.00	295,410,372.00	0.00
04 - 0101020202010702 - 36	Campaña Directa Lepra	18,724,394.00	748,973.00	0.00	19,473,367.00	19,473,367.00	19,473,367.00	0.00
04 - 0101020202010703 - 35	Campaña Directa Tuberculosis	122,177,670.00	4,887,098.00	0.00	127,064,768.00	127,064,768.00	127,064,768.00	0.00
04 - 01010202020108	FONDO NACIONAL DE PENSIONES TERRITORIALES - FONPET	0.00	5,015,748,000.00	0.00	5,015,748,000.00	5,015,748,000.00	5,015,748,000.00	0.00
04 - 0101020202010801 - 663	FONPET - Diferentes a los de Loto en Línea (Art. 147 de la Ley 1753 de 2015) - SSF	0.00	5,015,748,000.00	0.00	5,015,748,000.00	5,015,748,000.00	5,015,748,000.00	0.00
04 - 01010203	DERECHOS DE EXPLOTACION DE JUEGOS DE SUERTE Y AZAR	1,000.00	0.00	1,000.00	0.00	0.00	0.00	0.00
04 - 0101020301 - 70	Rifas, Loterías y Apuestas en toda clase de juegos permitidos	1,000.00	0.00	1,000.00	0.00	0.00	0.00	0.00
04 - 0102	INGRESOS DE CAPITAL	5,000.00	34,433,037,955.54	0.00	34,433,037,955.54	34,433,037,955.54	34,433,037,955.54	0.00
04 - 010202	Recursos del balance	0.00	34,216,449,276.65	0.00	34,216,449,276.65	34,216,449,276.65	34,216,449,276.65	0.00
04 - 01020201	Superávit Fiscal	0.00	34,201,845,359.54	0.00	34,201,845,359.54	34,201,845,359.54	34,201,845,359.54	0.00
04 - 0102020102	Superávit - Vigencia Anterior	0.00	34,201,845,359.54	0.00	34,201,845,359.54	34,201,845,359.54	34,201,845,359.54	0.00
04 - 010202010207	Superávit - Vigencia Anterior - Salud	0.00	34,201,845,359.54	0.00	34,201,845,359.54	34,201,845,359.54	34,201,845,359.54	0.00
04 - 01020201020701 - 40	Superávit - COLJUEGOS - 25%	0.00	573,868,502.02	0.00	573,868,502.02	573,868,502.02	573,868,502.02	0.00
04 - 01020201020702 - 51	Superávit - Ventas de Bienes y Servicios en Salud Licencias Sanitarias	0.00	1,062,004.80	0.00	1,062,004.80	1,062,004.80	1,062,004.80	0.00
04 - 01020201020703 - 210	Superávit - Programa Integrado de Intervención Territorial para Promoción Social de las Poblaciones	0.00	33,984,030.52	0.00	33,984,030.52	33,984,030.52	33,984,030.52	0.00
04 - 01020201020704 - 215	Superávit - Promoción Social - Atención Integral Población Condiciones Especiales (Res 3876-12)	0.00	126,816.17	0.00	126,816.17	126,816.17	126,816.17	0.00
04 - 01020201020705 - 221	Superávit - Atención Integral a Víctimas PAPSIVI Res 2892-14	0.00	4,000,000.00	0.00	4,000,000.00	4,000,000.00	4,000,000.00	0.00
04 - 01020201020706 - 597	Superávit - Promoción Social Atención Discapacidad Res 2699/13	0.00	115,946.20	0.00	115,946.20	115,946.20	115,946.20	0.00



# Distrito Turístico Cultural e Histórico de Santa Marta

## INFORME MENSUAL DE EJECUCION DE INGRESOS

Hoja No.12

Desde: 01/01/2017 Hasta: 31/12/2017

Vigencia Fiscal: 2017

### Unidad Ejecutora: 04 - FONDO DISTRICTAL DE SALUD

IDENTIFICACION PRESUPUESTAL	DESCRIPCION	PRESUPUESTO INICIAL	MODIFICACIONES		PRESUPUESTO DEFINITIVO	RECAUDO MES	RECAUDO ACUMULADO	SALDO
			Adiciones	Reducciones				
04 - 01020201020707 - 534	Superávit - Centro Regulador de Urgencias y Emergencias CRUE	0.00	27,107,364.80	0.00	27,107,364.80	27,107,364.80	27,107,364.80	0.00
04 - 01020201020708 - 206	Superávit - Centro Regulador de Urgencias y Emergencias CRUE (Res 325-11)	0.00	1,443,787.36	0.00	1,443,787.36	1,443,787.36	1,443,787.36	0.00
04 - 01020201020709 - 217	Superávit - Centro Regulador de Urgencias y Emergencias CRUE (Resolución 429/2013)	0.00	1,360,260.20	0.00	1,360,260.20	1,360,260.20	1,360,260.20	0.00
04 - 01020201020710 - 41	Superávit - Fondo Nacional de Estupefacientes	0.00	5,078,079.69	0.00	5,078,079.69	5,078,079.69	5,078,079.69	0.00
04 - 01020201020711 - 188	Superávit - Iva Social	0.00	3,401,255.21	0.00	3,401,255.21	3,401,255.21	3,401,255.21	0.00
04 - 01020201020712 - 549	Superávit - Fortalecimiento de la Red de Frio del Programa Ampliado de Inmunizaciones - PAI	0.00	1,597,877,854.08	0.00	1,597,877,854.08	1,597,877,854.08	1,597,877,854.08	0.00
04 - 01020201020713 - 30	Superávit - SGP: Prestación de Servicios a la Población Pobre no Afiliada	0.00	15,661,347,257.69	0.00	15,661,347,257.69	15,661,347,257.69	15,661,347,257.69	0.00
04 - 01020201020714 - 67	Superávit - Prestación de Servicios Atención Imputables	0.00	26,844,023.66	0.00	26,844,023.66	26,844,023.66	26,844,023.66	0.00
04 - 01020201020715 - 191	Superávit - Prestación de Servicios Atención Psico Social	0.00	154,836,254.96	0.00	154,836,254.96	154,836,254.96	154,836,254.96	0.00
04 - 01020201020716 - 32	Superávit - SGP: Salud Pública Colectiva	0.00	2,922,724,809.26	0.00	2,922,724,809.26	2,922,724,809.26	2,922,724,809.26	0.00
04 - 01020201020717 - 549	Superávit - Salud Mental y las Lesiones Violentas Evitable - Vig Salud Pública y Gestión-Res 5243-10	0.00	0.00	0.00	0.00	0.00	0.00	0.00
04 - 01020201020717 - 579	Superávit - Salud Mental y las Lesiones Violentas Evitable - Vig Salud Pública y Gestión-Res 5243-10	0.00	123,000,000.00	0.00	123,000,000.00	123,000,000.00	123,000,000.00	0.00
04 - 01020201020718 - 204	Superávit - Salud Mental y las Lesiones Evitables - Prevención del Riesgo (Res. 2430-11)	0.00	100,000,000.00	0.00	100,000,000.00	100,000,000.00	100,000,000.00	0.00
04 - 01020201020719 - 335	Superávit - Campaña Directa Tuberculosis	0.00	15,003,276.05	0.00	15,003,276.05	15,003,276.05	15,003,276.05	0.00
04 - 01020201020720 - 36	Superávit - Campaña Directa Lepra	0.00	1,727,558.02	0.00	1,727,558.02	1,727,558.02	1,727,558.02	0.00
04 - 01020201020721 - 207	Superávit - Fortalecimiento Operativo - Prevención y Control de las ETV (Res.523-11)	0.00	28,904,666.67	0.00	28,904,666.67	28,904,666.67	28,904,666.67	0.00
04 - 01020201020722 - 212	Superávit - ETV Inversión - Reducción Malaria y Dengue (Res 000461 26 dic 2011)	0.00	15,000,000.00	0.00	15,000,000.00	15,000,000.00	15,000,000.00	0.00
04 - 01020201020723 - 216	Superávit - ETV Inversión-Promoción, Prevención, Vigilancia y Control (Resolución 4485 28 de dic-12)	0.00	299,517,000.00	0.00	299,517,000.00	299,517,000.00	299,517,000.00	0.00
04 - 01020201020724 - 219	Superávit - ETV Inversión-Promoción, Prevención, Vigilancia y Control (Resolución 004903 / 22 de Nov	0.00	32,918,331.00	0.00	32,918,331.00	32,918,331.00	32,918,331.00	0.00
04 - 01020201020725 - 220	Superávit - ETV Inversión-Promoción, Prevención, Vigilancia y Control (Res No. 2741 del 8-julio-14)	0.00	3,000,000.01	0.00	3,000,000.01	3,000,000.01	3,000,000.01	0.00



## Distrito Turístico Cultural e Histórico de Santa Marta

### INFORME MENSUAL DE EJECUCION DE INGRESOS

Hoja No.13

Desde: 01/01/2017 Hasta: 31/12/2017

Vigencia Fiscal: 2017

#### Unidad Ejecutora: 04 - FONDO DISTRICTAL DE SALUD

IDENTIFICACION PRESUPUESTAL	DESCRIPCION	PRESUPUESTO INICIAL	MODIFICACIONES		PRESUPUESTO DEFINITIVO	RECAUDO MES	RECAUDO ACUMULADO	SALDO
			Adiciones	Reducciones				
04 - 01020201020726 - 211	Superávit - ETV Inversión - Promoción, Prevención, Vigilancia y Control (Res. 0004278 / 17.dic.2012)	0.00	96,208,922.00	0.00	96,208,922.00	96,208,922.00	96,208,922.00	0.00
04 - 01020201020727 - 33	Superávit - Campaña Directa Enfermedades de Transmisión por vectores ETV	0.00	128,313,785.51	0.00	128,313,785.51	128,313,785.51	128,313,785.51	0.00
04 - 01020201020728 - 214	Superávit - Seguridad Sanitaria y del Ambiente -Fortalec Laboratorios de Salud Pub. -Res 4255-dic-12	0.00	2,600,000.00	0.00	2,600,000.00	2,600,000.00	2,600,000.00	0.00
04 - 01020201020729 - 574	Superávit - Seguridad Sanitaria y del Ambiente - Vigilancia en Salud Pub y Gestión Conoci Res 3497	0.00	27,221.77	0.00	27,221.77	27,221.77	27,221.77	0.00
04 - 01020201020730 - 577	Superávit - Seguridad Sanitaria y del Ambiente - Vigilancia Salud Pública y Gestión Res 5237-10	0.00	25,143,828.13	0.00	25,143,828.13	25,143,828.13	25,143,828.13	0.00
04 - 01020201020731 - 193	Superávit - Programa de Desarrollo de la Salud-Emergencia y Desastre (Of. 366593)	0.00	201,456.00	0.00	201,456.00	201,456.00	201,456.00	0.00
04 - 01020201020732 - 46	Superávit - Recursos Propios Régimen Subsidiado	0.00	1,319,715,004.65	0.00	1,319,715,004.65	1,319,715,004.65	1,319,715,004.65	0.00
04 - 01020201020733 - 83	Superávit - SGP- Régimen Subsidiado Continuidad CSF	0.00	71,333,369.44	0.00	71,333,369.44	71,333,369.44	71,333,369.44	0.00
04 - 01020201020734 - 84	Superávit - SGP- Régimen Subsidiado Ampliación CSF	0.00	676,637,977.23	0.00	676,637,977.23	676,637,977.23	676,637,977.23	0.00
04 - 01020201020735 - 85	Superávit - FOSYGA: Régimen Subsidiado Continuidad CSF y Población Pobre No Asegurada-PPNA	0.00	730,566,118.35	0.00	730,566,118.35	730,566,118.35	730,566,118.35	0.00
04 - 01020201020736 - 29	Superávit - COLJUEGOS - 75% - Régimen Subsidiado	0.00	211,163,210.59	0.00	211,163,210.59	211,163,210.59	211,163,210.59	0.00
04 - 01020201020737 - 46	Superávit - Recursos Propios Salud Pública	0.00	228,800,000.00	0.00	228,800,000.00	228,800,000.00	228,800,000.00	0.00
04 - 01020201020738 - 46	Superávit - Recursos Propios Otros Programas de Inversión en Salud	0.00	2,305,965,126.52	0.00	2,305,965,126.52	2,305,965,126.52	2,305,965,126.52	0.00
04 - 01020201020739 - 45	Superávit - Ingresos Corrientes de Inversión Otros Programas de Inversión en Salud	0.00	712,790,383.48	0.00	712,790,383.48	712,790,383.48	712,790,383.48	0.00
04 - 01020201020740 - 31	Superávit - SGP - Salud - Aportes patronales SSF	0.00	4,280,810,895.50	0.00	4,280,810,895.50	4,280,810,895.50	4,280,810,895.50	0.00
04 - 01020201020741 - 598	Superávit - Excedentes Aportes Patronales, Liquidación Cajanal EPS (Res. 1860/20 mayo-14/Res. 3243-13 Superávit - Excedentes Sanamiento Aportes Patronales Vig 1994 a 2011 (Resol 2360/08 junio/16) - SSF	0.00	498,559,886.00	0.00	498,559,886.00	498,559,886.00	498,559,886.00	0.00
04 - 01020203 -	Cancelación de cuentas por pagar	0.00	1,278,759,096.00	0.00	1,278,759,096.00	1,278,759,096.00	1,278,759,096.00	0.00
04 - 0102020303 - 30	Cancelación de cuentas por pagar - la PPNVA y Actividades No Cubierta	0.00	14,603,917.11	0.00	14,603,917.11	14,603,917.11	14,603,917.11	0.00
04 - 0102020304 - 29	Cancelación de Cuentas por Pagar - COLJUEGOS - Régimen Subsidiado - CSF	0.00	14,431,978.00	0.00	14,431,978.00	14,431,978.00	14,431,978.00	0.00
		0.00	171,939.11	0.00	171,939.11	171,939.11	171,939.11	0.00



## Distrito Turístico Cultural e Histórico de Santa Marta

### INFORME MENSUAL DE EJECUCION DE INGRESOS

Hoja No.14

Desde: 01/01/2017 Hasta: 31/12/2017

Vigencia Fiscal: 2017

**Unidad Ejecutora: 04 - FONDO DISTRICTAL DE SALUD**

IDENTIFICACION PRESUPUESTAL	DESCRIPCION	PRESUPUESTO INICIAL	MODIFICACIONES		PRESUPUESTO DEFINITIVO	RECAUDO MES	RECAUDO ACUMULADO	SALDO
			Adiciones	Reducciones				
04 - 010203	Rendimientos Financieros	5,000.00	216,583,678.89	0.00	216,588,678.89	216,588,678.89	216,588,678.89	0.00
04 - 01020309	Rendimientos Financieros Recursos SGP- Participación Salud	2,000.00	174,688,253.62	0.00	174,690,253.62	174,690,253.62	174,690,253.62	0.00
04 - 0102030901 - 30	Rendimientos Financieros - SGP- Prestación de Servicios a la Población Pobre no Afiliada	1,000.00	108,554,569.37	0.00	108,555,569.37	108,555,569.37	108,555,569.37	0.00
04 - 0102030902 - 32	Rendimientos Financieros - SGP- Salud Pública Colectiva	1,000.00	66,133,684.25	0.00	66,134,684.25	66,134,684.25	66,134,684.25	0.00
04 - 01020310	Rendimientos Financieros- Otras fuentes de Recursos	3,000.00	41,895,425.27	0.00	41,898,425.27	41,898,425.27	41,898,425.27	0.00
04 - 0102031001 - 85	Rendimientos Financieros - Régimen Subsidado CSF	1,000.00	28,006,563.75	0.00	28,007,563.75	28,007,563.75	28,007,563.75	0.00
04 - 0102031002 - 40	Rendimientos Financieros - COLJUEGOS - 25% - Dirección	1,000.00	4,402,695.06	0.00	4,403,695.06	4,403,695.06	4,403,695.06	0.00
04 - 0102031003 - 28	Rendimientos Financieros - COLJUEGOS - CSF	1,000.00	8,738,570.28	0.00	8,739,570.28	8,739,570.28	8,739,570.28	0.00
04 - 0102031004 - 206	Rendimientos Financieros - Centro Regulador de Urgencias - CRU(Res. 00000325-10 Feb-11)	0.00	26.50	0.00	26.50	26.50	26.50	0.00
04 - 0102031005 - 210	Rendimientos Financieros - Programa Integrado de Interven Territorial-Res 500	0.00	373,784.84	0.00	373,784.84	373,784.84	373,784.84	0.00
04 - 0102031006 - 217	Rendimientos Financieros - CRUE (Resolución 429/2013)	0.00	373,784.84	0.00	373,784.84	373,784.84	373,784.84	0.00
04 - 0102031007 - 191	Rendimientos Financieros -Prestación de Servicios Atención Psico Social	0.00	0.00	0.00	0.00	0.00	0.00	0.00
04 - 0102031008 - 597	Rendimientos Financieros - Promoción Social Atención Discapacidad Res 2699/13	0.00	0.00	0.00	0.00	0.00	0.00	0.00
04 - 0102031009 - 215	Rendimientos Financieros - Promoción Social - Población Especial-Res 3876-12	0.00	0.00	0.00	0.00	0.00	0.00	0.00
	<b>Total Unidad</b>	<b>224,724,716,853.00</b>	<b>48,875,452,379.73</b>	<b>13,790,952,302.00</b>	<b>259,809,216,930.73</b>	<b>244,440,679,847.23</b>	<b>244,440,679,847.23</b>	<b>15,368,537,083.50</b>



# Distrito Turístico Cultural e Histórico de Santa Marta

## INFORME MENSUAL DE EJECUCION DE INGRESOS

Hoja No.15

Desde: 01/01/2017 Hasta: 31/12/2017

Vigencia Fiscal: 2017

### Unidad Ejecutora: 0501 - ADMINISTRACIÓN GENERAL EDUCACIÓN

IDENTIFICACION PRESUPUESTAL	DESCRIPCION	PRESUPUESTO INICIAL	MODIFICACIONES		PRESUPUESTO DEFINITIVO	RECAUDO MES	RECAUDO ACUMULADO	SALDO
			Adiciones	Reducciones				
0501 - 01	PRESUPUESTO DE INGRESOS ALCALDIA DISTRICTAL DE SANTA MARTA	225.135.180.235.65	115.636.652.753.14	21.967.713.003.48	318.804.119.985.31	318.804.119.985.31	318.804.119.985.31	0.00
0501 - 0101	INGRESOS CORRIENTES	225.135.178.235.65	19.882.575.439.00	19.618.591.553.63	225.399.162.121.02	225.399.162.121.02	225.399.162.121.02	0.00
0501 - 010101	INGRESOS TRIBUTARIOS	12.640.813.434.28	958.374.735.74	166.200.000.00	13.432.988.170.02	13.432.988.170.02	13.432.988.170.02	0.00
0501 - 01010101	IMPUESTOS DIRECTOS	11.794.566.814.97	0.00	166.200.000.00	11.628.366.814.97	11.628.366.814.97	11.628.366.814.97	0.00
0501 - 0101010101	Impuesto Predial Unificado Vigencia Actual	11.794.566.814.97	0.00	166.200.000.00	11.628.366.814.97	11.628.366.814.97	11.628.366.814.97	0.00
0501 - 010101010101	Impuesto Predial Unificado Vigencia Actual	11.794.566.814.97	0.00	166.200.000.00	11.628.366.814.97	11.628.366.814.97	11.628.366.814.97	0.00
0501 - 01010101010101	Impuesto Predial Unificado Suelo Urbano Vigencia Actual	11.794.566.814.97	0.00	166.200.000.00	11.628.366.814.97	11.628.366.814.97	11.628.366.814.97	0.00
0501 - 01010102	IMPUESTOS INDIRECTOS	846.246.619.31	958.374.735.74	0.00	1.804.621.355.05	1.804.621.355.05	1.804.621.355.05	0.00
0501 - 0101010216	Impuesto de Transporte por oleoductos y gasoductos	846.246.619.31	958.374.735.74	0.00	1.804.621.355.05	1.804.621.355.05	1.804.621.355.05	0.00
0501 - 010101021601 - 22	Impuesto de Transporte por gasoductos	846.246.619.31	958.374.735.74	0.00	1.804.621.355.05	1.804.621.355.05	1.804.621.355.05	0.00
0501 - 010102	INGRESOS NO TRIBUTARIOS	212.494.364.801.37	18.924.200.703.26	19.452.391.553.63	211.966.173.951.00	211.966.173.951.00	211.966.173.951.00	0.00
0501 - 01010202	TRANSFERENCIAS	212.483.714.801.37	18.893.278.702.26	19.452.391.553.63	211.924.601.950.00	211.924.601.950.00	211.924.601.950.00	0.00
0501 - 0101020202	TRANSFERENCIAS PARA INVERSION	212.483.714.801.37	18.893.278.702.26	19.452.391.553.63	211.924.601.950.00	211.924.601.950.00	211.924.601.950.00	0.00
0501 - 010102020201	TRANSFERENCIAS DE LA NACION	212.483.714.801.37	18.893.278.702.26	19.452.391.553.63	211.924.601.950.00	211.924.601.950.00	211.924.601.950.00	0.00
0501 - 01010202020101	SISTEMA GENERAL DE PARTICIPACIONES - SGP	208.694.747.615.37	18.399.546.019.26	19.452.391.553.63	207.641.902.081.00	207.641.902.081.00	207.641.902.081.00	0.00
0501 - 0101020202010101	SISTEMA GENERAL DE PARTICIPACIONES - EDUCACIÓN	207.184.612.988.28	18.134.082.771.35	19.452.391.553.63	205.866.304.206.00	205.866.304.206.00	205.866.304.206.00	0.00
0501 - 010102020201010101	SGP PRESTACIÓN DE SERVICIOS	193.209.216.103.99	18.134.082.771.35	18.379.025.348.34	192.964.273.527.00	192.964.273.527.00	192.964.273.527.00	0.00
0501 - 01010202020101010101	PRESTACIÓN DE SERVICIOS SGP CON SITUACIÓN DE FONDOS	165.419.865.522.48	17.661.664.818.51	17.772.381.193.99	165.309.149.147.00	165.309.149.147.00	165.309.149.147.00	0.00
0501 - 0101020202010101010101	Población Atendida	165.419.865.522.48	1.537.771.271.51	17.772.381.193.99	149.185.255.600.00	149.185.255.600.00	149.185.255.600.00	0.00
0501 - 0101020202010101010102	Complemento a la Asignación por Población Atendida	0.00	16.123.893.547.00	0.00	16.123.893.547.00	16.123.893.547.00	16.123.893.547.00	0.00
0501 - 01010202020101010102	PRESTACIÓN DE SERVICIOS SGP SIN SITUACIÓN DE FONDOS	27.789.350.581.51	472.417.952.84	606.644.154.35	27.655.124.380.00	27.655.124.380.00	27.655.124.380.00	0.00
0501 - 01010202020101010201	Aportes Patronales del Personal Docente - SSF	19.168.684.367.16	472.417.952.84	583.180.594.00	19.057.921.726.00	19.057.921.726.00	19.057.921.726.00	0.00
0501 - 01010202020101010202	Descuentos del Docente - SSF	8.620.666.214.35	0.00	23.463.560.35	8.597.202.654.00	8.597.202.654.00	8.597.202.654.00	0.00
0501 - 0101020202010102	SGP CALIDAD	13.975.396.884.29	0.00	1.073.366.205.29	12.902.030.679.00	12.902.030.679.00	12.902.030.679.00	0.00
0501 - 010102020201010201	- 15 Calidad Matricula Oficial	7.133.201.372.16	0.00	538.699.612.16	6.594.501.760.00	6.594.501.760.00	6.594.501.760.00	0.00
0501 - 010102020201010202	- 13 Calidad Granulad - SSF	6.842.195.512.13	0.00	534.666.593.13	6.307.528.919.00	6.307.528.919.00	6.307.528.919.00	0.00
0501 - 0101020202010102	SISTEMA GENERAL DE PARTICIPACIONES ASIGNACIONES ESPECIALES	1.510.134.627.09	265.463.247.91	0.00	1.775.597.875.00	1.775.597.875.00	1.775.597.875.00	0.00
0501 - 0101020202010201 - 80	SGP Asignación Especial Para Alimentación Escolar	1.510.134.627.09	265.463.247.91	0.00	1.775.597.875.00	1.775.597.875.00	1.775.597.875.00	0.00



# Distrito Turístico Cultural e Histórico de Santa Marta

## INFORME MENSUAL DE EJECUCION DE INGRESOS

Hoja No.16

Desde: 01/01/2017 Hasta: 31/12/2017

Vigencia Fiscal: 2017

### Unidad Ejecutora: 0501 - ADMINISTRACIÓN GENERAL EDUCACIÓN

IDENTIFICACION PRESUPUESTAL	DESCRIPCION	PRESUPUESTO INICIAL	MODIFICACIONES		PRESUPUESTO DEFINITIVO	RECAUDO MES	RECAUDO ACUMULADO	SALDO
			Adiciones	Reducciones				
0501 - 01010202020104	PROGRAMA DE ALIMENTACIÓN ESCOLAR	3,788,967,186.00	493,732,683.00	0.00	4,282,699,869.00	4,282,699,869.00	4,282,699,869.00	0.00
0501 - 0101020202010401 - 595	Programa de Alimentación Escolar Regular - PAE (Resolución 19637/2016)	2,740,778,226.00	0.00	0.00	2,740,778,226.00	2,740,778,226.00	2,740,778,226.00	0.00
0501 - 0101020202010402 - 595	Programa de Alimentación Escolar Jornada Única - PAE (Res. 21293/2016 - Res.21301/2016)	1,048,188,960.00	0.00	0.00	1,048,188,960.00	1,048,188,960.00	1,048,188,960.00	0.00
0501 - 0101020202010403 - 595	Programa de Alimentación Escolar Regular - PAE (Resolución 19075/2017)	0.00	163,448,183.00	0.00	163,448,183.00	163,448,183.00	163,448,183.00	0.00
0501 - 0101020202010404 - 595	Programa de Alimentación Escolar Jornada Única - PAE (Res. 21181/2017)	0.00	329,222,000.00	0.00	329,222,000.00	329,222,000.00	329,222,000.00	0.00
0501 - 0101020202010405 - 595	Programa de Alimentación Escolar Regular - PAE (Resolución 21802/2017)	0.00	531,250.00	0.00	531,250.00	531,250.00	531,250.00	0.00
0501 - 01010205	Programa de Alimentación Escolar Jornada Única - PAE (Res. 21801/2017)	0.00	531,250.00	0.00	531,250.00	531,250.00	531,250.00	0.00
0501 - 0101020501 - 14	EXPEDICIÓN DE CERTIFICADOS, CONSTANCIAS Y PAZ Y SALVOS Expedición de Certificados, Constancias, Paz y Salvos	10,650,000.00	30,922,001.00	0.00	41,572,001.00	41,572,001.00	41,572,001.00	0.00
0501 - 0102	INGRESOS DE CAPITAL	10,650,000.00	30,922,001.00	0.00	41,572,001.00	41,572,001.00	41,572,001.00	0.00
0501 - 010202	Recursos del balance	2,000.00	95,754,077,314.14	2,349,121,449.85	93,404,957,864.29	93,404,957,864.29	93,404,957,864.29	0.00
0501 - 01020201	Superávit Fiscal	0.00	33,390,432,633.38	2,330,969,369.85	31,059,463,263.53	31,059,463,263.53	31,059,463,263.53	0.00
0501 - 0102020101	Superávit - Cofinanciación	0.00	23,821,879,993.69	2,220,316,039.38	21,601,563,954.31	21,601,563,954.31	21,601,563,954.31	0.00
0501 - 010202010101 - 548	Superávit - Cofinanciación - Res 8061-07	0.00	718,123,561.06	0.00	718,123,561.06	718,123,561.06	718,123,561.06	0.00
0501 - 010202010102 - 509	Mineduc Ampli Cobertura Pob Vulnerable	0.00	100,341,513.71	0.00	100,341,513.71	100,341,513.71	100,341,513.71	0.00
0501 - 010202010103 - 504	Superávit - Cofinanciación - Conv 384 Vulnerable	0.00	68,230,741.60	0.00	68,230,741.60	68,230,741.60	68,230,741.60	0.00
0501 - 010202010104 - 537	Superávit - Cofinanciación - Conv 66 Mineduc Ampli Cobertura Educativa	0.00	47,154,756.50	0.00	47,154,756.50	47,154,756.50	47,154,756.50	0.00
0501 - 010202010105 - 595	Superávit - Cofinanciación - Res 1842 Mineduc 2007 Población Vulnerable	0.00	150,931,950.00	0.00	150,931,950.00	150,931,950.00	150,931,950.00	0.00
0501 - 010202010106 - 595	Superávit - Cofinanciación - Conv 307/15 - Programa de Alimentación Escolar PAE	0.00	336,708,055.25	0.00	336,708,055.25	336,708,055.25	336,708,055.25	0.00
0501 - 0102020102	Superávit - Vigencia Anterior	0.00	14,756,544.00	0.00	14,756,544.00	14,756,544.00	14,756,544.00	0.00
0501 - 010202010201	Superávit - Vigencia Anterior - Recursos Propios	0.00	23,103,756,432.63	2,220,316,039.38	20,883,440,393.25	20,883,440,393.25	20,883,440,393.25	0.00
0501 - 01020201020101 - 46	Superávit - Ingresos Corrientes de Libre Destinación	0.00	11,455,498,720.76	1,700,000,000.00	9,755,498,720.76	9,755,498,720.76	9,755,498,720.76	0.00
0501 - 010202010203	Superávit - Vigencia Anterior - Propósito General Otros Sectores	0.00	836,919,440.07	0.00	836,919,440.07	836,919,440.07	836,919,440.07	0.00
0501 - 01020201020301 - 79	Superávit - SGP Otros Sectores Libre Inversión	0.00	836,919,440.07	0.00	836,919,440.07	836,919,440.07	836,919,440.07	0.00





# Distrito Turístico Cultural e Histórico de Santa Marta

## INFORME MENSUAL DE EJECUCION DE INGRESOS

Hoja No.17

Desde: 01/01/2017 Hasta: 31/12/2017

Vigencia Fiscal: 2017

### Unidad Ejecutora: 0501 - ADMINISTRACIÓN GENERAL EDUCACIÓN

IDENTIFICACION PRESUPUESTAL	DESCRIPCION	PRESUPUESTO INICIAL	MODIFICACIONES		PRESUPUESTO DEFINITIVO	RECAUDO MES	RECAUDO ACUMULADO	SALDO
			Adiciones	Reducciones				
0501 - 010202010204	Superavit - Vigencia Anterior - Impuesto de Transporte por Regalías	0.00	2,106,766,805.86	520,316,039.38	1,586,450,766.48	1,586,450,766.48	1,586,450,766.48	0.00
0501 - 01020201020401 - 22	Superavit - Impuesto de Transporte por gas	0.00	2,078,540,949.71	520,316,039.38	1,558,224,910.33	1,558,224,910.33	1,558,224,910.33	0.00
0501 - 01020201020402 - 21	Superavit - Regalías por Carbon	0.00	28,225,856.15	0.00	28,225,856.15	28,225,856.15	28,225,856.15	0.00
0501 - 010202010205	Superavit - Vigencia Anterior - Otros Recursos Propios	0.00	1,198,839,658.30	0.00	1,198,839,658.30	1,198,839,658.30	1,198,839,658.30	0.00
0501 - 01020201020501 - 136	Superavit - Dividendos	0.00	1,195,502,532.30	0.00	1,195,502,532.30	1,195,502,532.30	1,195,502,532.30	0.00
0501 - 01020201020511 - 135	Superavit - Playa y Bajamar	0.00	3,337,126.00	0.00	3,337,126.00	3,337,126.00	3,337,126.00	0.00
0501 - 01020201020802 - 15	Superavit - Vigencia Anterior - Educacion	0.00	7,505,731,807.64	0.00	7,505,731,807.64	7,505,731,807.64	7,505,731,807.64	0.00
0501 - 01020201020803 - 13	Superavit - SGP Educacion Calidad	0.00	2,533,004,808.02	0.00	2,533,004,808.02	2,533,004,808.02	2,533,004,808.02	0.00
0501 - 01020201020804 - 25	Superavit - SGP Educacion Calidad	0.00	1,206,467,668.45	0.00	1,206,467,668.45	1,206,467,668.45	1,206,467,668.45	0.00
0501 - 01020201020807 - 186	Superavit - SGP A.E. - Programa de Alimentación Escolar	0.00	28,082,000.00	0.00	28,082,000.00	28,082,000.00	28,082,000.00	0.00
0501 - 01020201020806 - 549	Superavit - SGP Atención Integral de la Primera Infancia PAIPI	0.00	77,587,829.52	0.00	77,587,829.52	77,587,829.52	77,587,829.52	0.00
0501 - 01020201020808 - 14	Superavit - Acuerdo de Pago MEN DTCH Situado Fiscal	0.00	2,227,278,377.83	0.00	2,227,278,377.83	2,227,278,377.83	2,227,278,377.83	0.00
0501 - 01020201020809 - 595	Superavit - Venta de Bienes y Servicios Instituciones Educativas	0.00	114,436,912.87	0.00	114,436,912.87	114,436,912.87	114,436,912.87	0.00
0501 - 01020201020810 - 595	Superavit - Resolución 16480 de 2015 Programa de Alimentación Escolar PAE	0.00	19,631,969.95	0.00	19,631,969.95	19,631,969.95	19,631,969.95	0.00
0501 - 01020201020811 - 595	Superavit - Resolución 15760 de 2016 Programa de Alimentación Escolar PAE - Jornada Única	0.00	31,042,400.00	0.00	31,042,400.00	31,042,400.00	31,042,400.00	0.00
0501 - 01020201020812 - 595	Superavit - Resolución 15761 de 2016 Programa de Alimentación Escolar PAE - PAE (Res. 19637/16)	0.00	112,219,380.00	0.00	112,219,380.00	112,219,380.00	112,219,380.00	0.00
0501 - 0102020201	Superavit - Alimentación Escolar Jornada Única - PAE (Res. 21293/16 - Res.21301/16)	0.00	1,154,030,461.00	0.00	1,154,030,461.00	1,154,030,461.00	1,154,030,461.00	0.00
0501 - 0102020201 - 46	Cancelación de reservas	0.00	1,000,000.00	0.00	1,000,000.00	1,000,000.00	1,000,000.00	0.00
0501 - 0102020203 - 22	Cancelación de reservas - Impuesto de Transporte por gas	0.00	950,000.00	0.00	950,000.00	950,000.00	950,000.00	0.00
0501 - 0102020206 - 79	Cancelación de reservas - SGP Libre Inversión	0.00	1,598,361,946.50	0.00	1,598,361,946.50	1,598,361,946.50	1,598,361,946.50	0.00
0501 - 0102020208 - 21	Cancelación reservas - Impuesto de Transporte por Carbon	0.00	73,667,733.99	0.00	73,667,733.99	73,667,733.99	73,667,733.99	0.00
0501 - 0102020211 - 192	Cancelación de reservas - (Crédito Banca Comercial Privada)	0.00	110,653,330.47	0.00	110,653,330.47	110,653,330.47	110,653,330.47	0.00
0501 - 0102020213 - 136	Cancelación reservas - Dividendos	0.00	149,297,945.00	0.00	149,297,945.00	149,297,945.00	149,297,945.00	0.00



# Distrito Turístico Cultural e Histórico de Santa Marta

## INFORME MENSUAL DE EJECUCION DE INGRESOS

Hoja No.18

Desde: 01/01/2017 Hasta: 31/12/2017

Vigencia Fiscal: 2017

### Unidad Ejecutora: 0501 - ADMINISTRACIÓN GENERAL EDUCACIÓN

IDENTIFICACION PRESUPUESTAL	DESCRIPCION	PRESUPUESTO INICIAL	MODIFICACIONES		PRESUPUESTO DEFINITIVO	RECAUDO MES	RECAUDO ACUMULADO	SALDO
			Adiciones	Reducciones				
0501 - 0102020214 - 573	Cancelacion de reservas - Convenio Ley 21 Resolución 10371 2009 MEN (2009)	0.00	3,559,649.59	0.00	3,559,649.59	3,559,649.59	3,559,649.59	0.00
0501 - 0102020216 - 549	Cancelacion de reservas - Primera Infancia	0.00	479,223,855.96	0.00	479,223,855.96	479,223,855.96	479,223,855.96	0.00
0501 - 010203	Rendimientos Financieros	2,000.00	1,285,239,335.86	0.00	1,285,241,335.86	1,285,241,335.86	1,285,241,335.86	0.00
0501 - 01020301	Rendimientos Financieros de Recursos Libre destinación	0.00	650,134,218.87	0.00	650,134,218.87	650,134,218.87	650,134,218.87	0.00
0501 - 0102030101 - 46	Rendimientos Financieros Recursos Proprios Libre Destinación	0.00	650,134,218.87	0.00	650,134,218.87	650,134,218.87	650,134,218.87	0.00
0501 - 01020305	Rendimientos Financieros - Regalias	0.00	63,723,741.10	0.00	63,723,741.10	63,723,741.10	63,723,741.10	0.00
0501 - 0102030501 - 21	Rendimientos Financieros - Impuesto de Transporte por Carbon	0.00	46,744,335.26	0.00	46,744,335.26	46,744,335.26	46,744,335.26	0.00
0501 - 0102030502 - 22	Rendimientos Financieros - Impuesto de Transporte por Gas	0.00	16,979,405.84	0.00	16,979,405.84	16,979,405.84	16,979,405.84	0.00
0501 - 01020308	Rendimientos Financieros Recursos SGP	2,000.00	417,393,431.89	0.00	417,393,431.89	417,393,431.89	417,393,431.89	0.00
0501 - 0102030801 - 15	Rendimientos Financieros Recursos SGP - Recursos para Calidad	1,000.00	281,331,424.61	0.00	281,331,424.61	281,331,424.61	281,331,424.61	0.00
0501 - 0102030802 - 80	Rendimientos Financieros Recursos SGP A.E. - Alimentación Escolar	1,000.00	33,624,226.81	0.00	33,624,226.81	33,624,226.81	33,624,226.81	0.00
0501 - 0102030803 - 549	Rendimientos Financieros - FONPET - Primera Infancia PAIPI	0.00	102,437,780.47	0.00	102,437,780.47	102,437,780.47	102,437,780.47	0.00
0501 - 01020312	Rendimientos Financieros - FONPET	0.00	153,989,944.00	0.00	153,989,944.00	153,989,944.00	153,989,944.00	0.00
0501 - 0102031201 - 39	Rendimientos Financieros - FONPET 2.9%	0.00	153,989,944.00	0.00	153,989,944.00	153,989,944.00	153,989,944.00	0.00
0501 - 0102031202 - 39	Rendimientos Financieros - FONPET Retiro para Sector Educación - Con Situación de Fondos	0.00	0.00	0.00	0.00	0.00	0.00	0.00
0501 - 010204	Desahorro y Retiro FONPET	0.00	54,726,493,985.00	0.00	54,726,493,985.00	54,726,493,985.00	54,726,493,985.00	0.00
0501 - 01020402	Retiro por Devolución de los Excedentes del Cubrimiento del Pasivo Pensional	0.00	54,726,493,985.00	0.00	54,726,493,985.00	54,726,493,985.00	54,726,493,985.00	0.00
0501 - 0102040201 - 39	Retiro para Sector Educación - Con Situación de Fondos	0.00	53,418,009,361.00	0.00	53,418,009,361.00	53,418,009,361.00	53,418,009,361.00	0.00
0501 - 0102040202 - 39	Retiro para Sector Educación - Con Situación de Fondos - FONPET 2.9%	0.00	1,308,484,624.00	0.00	1,308,484,624.00	1,308,484,624.00	1,308,484,624.00	0.00
0501 - 010205	Rendimientos Financieros	0.00	309,066,563.65	18,152,080.00	290,914,483.65	290,914,483.65	290,914,483.65	0.00
0501 - 01020501 - 46	Rendimientos LICUD	0.00	255,690,868.00	18,152,080.00	237,538,788.00	237,538,788.00	237,538,788.00	0.00
0501 - 01020502 - 19	Rendimientos SGP Educación	0.00	53,318,575.65	0.00	53,318,575.65	53,318,575.65	53,318,575.65	0.00
0501 - 01020507 - 549	Rendimientos Recursos SGP - Primera Infancia PAIPI	0.00	57,120.00	0.00	57,120.00	57,120.00	57,120.00	0.00
0501 - 010206	Recursos del Crédito	0.00	6,042,844,796.25	0.00	6,042,844,796.25	6,042,844,796.25	6,042,844,796.25	0.00
0501 - 01020601	Crédito Interno	0.00	6,042,844,796.25	0.00	6,042,844,796.25	6,042,844,796.25	6,042,844,796.25	0.00
0501 - 0102060101 - 192	Banca Comercial Privada	0.00	6,042,844,796.25	0.00	6,042,844,796.25	6,042,844,796.25	6,042,844,796.25	0.00
<b>Total Unidad</b>		<b>225,135,180,235.65</b>	<b>115,636,657,753.14</b>	<b>21,967,713,003.48</b>	<b>318,804,119,985.31</b>	<b>318,804,119,985.31</b>	<b>318,804,119,985.31</b>	<b>0.00</b>



## Distrito Turístico Cultural e Histórico de Santa Marta

### INFORME MENSUAL DE EJECUCION DE INGRESOS

Hoja No.19

Desde: 01/01/2017 Hasta: 31/12/2017

Vigencia Fiscal: 2017

**Unidad Ejecutora: 06 - INSTITUTO DISTRITAL DE SANTA MARTA PARA LA RECREACIÓN Y EL DEPORTE - INRED**

IDENTIFICACION PRESUPUESTAL	DESCRIPCION	PRESUPUESTO INICIAL	MODIFICACIONES		PRESUPUESTO DEFINITIVO	RECAUDO MES	RECAUDO ACUMULADO	SALDO
			Adiciones	Reducciones				
06 - 01	PRESUPUESTO DE INGRESOS ALCALDIA DISTRITAL DE SANTA MARTA	0.00	247,911,733.00	0.00	247,911,733.00	247,911,733.00	247,911,733.00	0.00
06 - 0101	INGRESOS CORRIENTES	0.00	247,911,733.00	0.00	247,911,733.00	247,911,733.00	247,911,733.00	0.00
06 - 010101	INGRESOS TRIBUTARIOS	0.00	247,911,733.00	0.00	247,911,733.00	247,911,733.00	247,911,733.00	0.00
06 - 01010101	IMPUESTOS DIRECTOS	0.00	247,911,733.00	0.00	247,911,733.00	247,911,733.00	247,911,733.00	0.00
06 - 0101010101	Impuesto Predial Unificado	0.00	247,911,733.00	0.00	247,911,733.00	247,911,733.00	247,911,733.00	0.00
06 - 010101010101	Impuesto Predial Unificado Vigencia Actual	0.00	247,911,733.00	0.00	247,911,733.00	247,911,733.00	247,911,733.00	0.00
06 - 01010101010101 - 20	Impuesto Predial Unificado Suelo Urbano Vigencia Actual	0.00	247,911,733.00	0.00	247,911,733.00	247,911,733.00	247,911,733.00	0.00
	<b>Total Unidad</b>	<b>0.00</b>	<b>247,911,733.00</b>	<b>0.00</b>	<b>247,911,733.00</b>	<b>247,911,733.00</b>	<b>247,911,733.00</b>	<b>0.00</b>



## Distrito Turístico Cultural e Histórico de Santa Marta

### INFORME MENSUAL DE EJECUCION DE INGRESOS

Hoja No.20

Desde: 01/01/2017 Hasta: 31/12/2017

Vigencia Fiscal: 2017

Unidad Ejecutora: 08 - SISTEMA GENERAL DE REGALÍAS - SGR

IDENTIFICACION PRESUPUESTAL	DESCRIPCION	PRESUPUESTO INICIAL	MODIFICACIONES		PRESUPUESTO DEFINITIVO	RECAUDO MES	RECAUDO ACUMULADO	SALDO
			Adiciones	Reducciones				
08 - 01	PRESUPUESTO DE INGRESOS ALCALDIA DISTRITAL DE SANTA MARTA	0.00	317,219,620.14	0.00	317,219,620.14	17,075,900,879.79	17,075,900,879.79	-16,758,681,259.65
08 - 0103	SISTEMA GENERAL DE REGALIAS - SGR	0.00	317,219,620.14	0.00	317,219,620.14	17,075,900,879.79	17,075,900,879.79	-16,758,681,259.65
08 - 010301	Asignaciones Directas	0.00	0.00	0.00	0.00	16,470,535,234.65	16,470,535,234.65	-16,470,535,234.65
08 - 01030101 - 23	Asignaciones Directas	0.00	0.00	0.00	0.00	1,424,309,384.90	1,424,309,384.90	-1,424,309,384.90
08 - 01030102 - 23	Asignaciones Directas SGR - Fondo de Ahorro y Estabilizacion FAE	0.00	0.00	0.00	0.00	10,053,273,949.00	10,053,273,949.00	-10,053,273,949.00
08 - 01030103 - 23	Asignaciones Directas SGR - Compensaciones FDR	0.00	0.00	0.00	0.00	4,992,951,900.75	4,992,951,900.75	-4,992,951,900.75
08 - 010302	Recursos para el funcionamiento del Sistema General de Regalias	0.00	11,833,845.00	0.00	11,833,845.00	9,723,255.00	9,723,255.00	2,110,590.00
08 - 01030201 - 23	Fortalecimiento Oficinas de Planeación y Secretarías Técnicas de los OCAD	0.00	11,833,845.00	0.00	11,833,845.00	9,723,255.00	9,723,255.00	2,110,590.00
08 - 010303	Recursos de Capital	0.00	305,385,775.14	0.00	305,385,775.14	595,642,390.14	595,642,390.14	-290,256,615.00
08 - 01030301 - 23	Rendimientos Financieros	0.00	0.00	0.00	0.00	290,256,615.00	290,256,615.00	-290,256,615.00
08 - 01030302 - 43	Recursos del Balance	0.00	305,385,775.14	0.00	305,385,775.14	305,385,775.14	305,385,775.14	0.00
	<b>Total Unidad</b>	<b>0.00</b>	<b>317,219,620.14</b>	<b>0.00</b>	<b>317,219,620.14</b>	<b>17,075,900,879.79</b>	<b>17,075,900,879.79</b>	<b>-16,758,681,259.65</b>



# Distrito Turístico Cultural e Histórico de Santa Marta

## INFORME MENSUAL DE EJECUCION DE INGRESOS

Hoja No.21

Desde: 01/01/2017 Hasta: 31/12/2017

Vigencia Fiscal: 2017

Unidad Ejecutora: 09 - INSTITUTO DISTRITAL DE TURISMO DE SANTA MARTA - INDETUR

IDENTIFICACION PRESUPUESTAL	DESCRIPCION	PRESUPUESTO INICIAL	MODIFICACIONES		PRESUPUESTO DEFINITIVO	RECAUDO MES	RECAUDO ACUMULADO	SALDO
			Adiciones	Reducciones				
09 - 01	PRESUPUESTO DE INGRESOS ALCALDIA DISTRITAL DE SANTA MARTA	0.00	177,253,650.00	0.00	177,253,650.00	177,253,650.00	177,253,650.00	0.00
09 - 0101	INGRESOS CORRIENTES	0.00	177,253,650.00	0.00	177,253,650.00	177,253,650.00	177,253,650.00	0.00
09 - 010101	INGRESOS TRIBUTARIOS	0.00	177,253,650.00	0.00	177,253,650.00	177,253,650.00	177,253,650.00	0.00
09 - 01010101	IMPUESTOS DIRECTOS	0.00	177,253,650.00	0.00	177,253,650.00	177,253,650.00	177,253,650.00	0.00
09 - 0101010101	Impuesto Predial Unificado	0.00	177,253,650.00	0.00	177,253,650.00	177,253,650.00	177,253,650.00	0.00
09 - 010101010101	Impuesto Predial Unificado Vigencia Actual	0.00	177,253,650.00	0.00	177,253,650.00	177,253,650.00	177,253,650.00	0.00
09 - 01010101010101 - 20	Impuesto Predial Unificado Suelo Urbano Vigencia Actual	0.00	177,253,650.00	0.00	177,253,650.00	177,253,650.00	177,253,650.00	0.00
<b>Total Unidad</b>		<b>0.00</b>	<b>177,253,650.00</b>	<b>0.00</b>	<b>177,253,650.00</b>	<b>177,253,650.00</b>	<b>177,253,650.00</b>	<b>0.00</b>
<b>Total Entidad</b>		<b>705,508,588,394.33</b>	<b>303,410,606,721.93</b>	<b>89,191,095,455.71</b>	<b>919,728,099,660.55</b>	<b>911,019,620,596.45</b>	<b>911,019,620,596.45</b>	<b>8,708,479,064.10</b>

C. V. O. A. P.




**Distrito Turístico Cultural e Histórico de Santa Marta**  
**INFORME MENSUAL DE EJECUCION PRESUPUESTAL GASTOS**

**VIGENCIA:** 2.017 RECURSO NACION + PROPIOS

Acumulado a 31/12/2017

Unidad Ejecutora 01 CONCEJO DISTRITAL

IDENTIFICACIÓN PRESUPUESTAL	CONCEPTO	APROPIACION						DEFINITIVA	CERTIFICADOS	COMPROMISOS	OBLIGACIONES	PAGOS
		INICIAL	CONTRACREDITOS	CREDITOS	REDUCCIONES	ADICIONES						
01-1-	PRESUPUESTO DE GASTOS ALCALDIA DISTRITAL DE SANTA MARTA	3.164.882.398,30	0,00	23.456.766,20	0,00	62.356.936,33	3.250.696.100,83	3.250.696.097,53	3.250.696.097,53	3.250.696.097,53	3.250.696.097,53	
01-1-8	CONCEJO	3.164.882.398,30	0,00	23.456.766,20	0,00	62.356.936,33	3.250.696.100,83	3.250.696.097,53	3.250.696.097,53	3.250.696.097,53	3.250.696.097,53	
01-1-81	GASTOS	3.164.882.398,30	0,00	23.456.766,20	0,00	62.356.936,33	3.250.696.100,83	3.250.696.097,53	3.250.696.097,53	3.250.696.097,53	3.250.696.097,53	
01-1-811-20	FUNCIONAMIENTO CONCEJO	3.164.882.398,30	0,00	23.456.766,20	0,00	62.356.936,33	3.250.696.100,83	3.250.696.097,53	3.250.696.097,53	3.250.696.097,53	3.250.696.097,53	
	Total Unidad	3.164.882.398,30	0,00	23.456.766,20	0,00	62.356.936,33	3.250.696.100,83	3.250.696.097,53	3.250.696.097,53	3.250.696.097,53	3.250.696.097,53	



**Distrito Turístico Cultural e Histórico de Santa Marta**  
**INFORME MENSUAL DE EJECUCION PRESUPUESTAL GASTOS**

**VIGENCIA:** 2.017 RECURSO NACION + PROPIOS

Acumulado a 31/12/2017

Unidad Ejecutora 02 CONTRALORIA DISTRITAL

IDENTIFICACIÓN PRESUPUESTAL	CONCEPTO	APROPIACION						OBLIGACIONES	PAGOS
		INICIAL	CONTRACREDITOS	CREDITOS	REDUCCIONES	ADICIONES	DEFINITIVA		
02 - 1 -	PRESUPUESTO DE GASTOS ALCALDIA	1.487.853.436,32	0,00	25.035.995,32	0,00	0,00	1.512.889.431,64	1.511.903.811,00	1.511.903.811,00
02 - 1 - 9	DISTRITAL DE SANTA MARTA	1.487.853.436,32	0,00	25.035.995,32	0,00	0,00	1.512.889.431,64	1.511.903.811,00	1.511.903.811,00
02 - 1 - 9 1	GASTO	1.487.853.436,32	0,00	25.035.995,32	0,00	0,00	1.512.889.431,64	1.511.903.811,00	1.511.903.811,00
02 - 1 - 9 1 1 - 20	FUNCIONAMIENTO CONTRALORIA	1.351.883.436,32	0,00	25.035.995,32	0,00	0,00	1.376.919.431,64	1.376.919.431,00	1.376.919.431,00
02 - 1 - 9 1 2 - 18	FUNCIONAMIENTO CONTRALORIA (CUOTAS DE FISCALIZACION)	135.970.000,00	0,00	0,00	0,00	0,00	135.970.000,00	134.984.380,00	134.984.380,00
	Total Unidad	1.487.853.436,32	0,00	25.035.995,32	0,00	0,00	1.512.889.431,64	1.511.903.811,00	1.511.903.811,00



**Distrito Turístico Cultural e Histórico de Santa Marta**  
**INFORME MENSUAL DE EJECUCION PRESUPUESTAL GASTOS**

**VIGENCIA:** 2.017 RECURSO NACION + PROPIOS

Acumulado a 31/12/2017

Unidad Ejecutora 03 ALCALDIA DISTRITAL DE SANTA MARTA

IDENTIFICACION PRESUPUESTAL	CONCEPTO	APROPIACION					OBLIGACIONES	PAGOS			
		INICIAL	CONTRACREDITOS	CREDITOS	REDUCCIONES	ADICIONES			DEFINITIVA	CERTIFICADOS	COMPROMISOS
03 - 1 -	PRESUPUESTO DE GASTOS ALCALDIA DISTRITAL DE SANTA MARTA	248.988.957,806,10	20.428.578,105,96	20.380.085,344,44	53.632.430,150,23	138.223.088,455,08	333.531.123,349,43	281.858.538,589,63	279.526.844,535,63	248.682.985,877,10	208.567.418,603,53
03 - 1 - 1	FUNCIONAMIENTO	48.473.819,002,28	9.919,019,068,60	7.098,128,824,30	2.618,781,719,40	644,119,143,08	43.678,266,181,66	42.637,852,933,20	42.603,908,115,20	41.824,519,065,40	37.776,806,338,86
03 - 1 - 1 - 1	GASTOS DE PERSONAL	25.878.386,650,00	7.165,968,497,60	4.523,547,091,00	2.608,781,719,40	0,00	20.627,183,524,00	20.594,289,326,00	20.594,289,326,00	20.521,651,510,00	19.386.281,129,00
03 - 1 - 1 - 1 - 1	SERVICIOS PERSONALES ASOCIADOS A LA NOMINA	17.812.288,659,28	5.350,462,412,90	7,547,091,00	1,791,409,522,38	0,00	10.677,963,815,00	10.677,963,815,00	10.677,963,815,00	10.677,963,815,00	10.456.708,789,00
03 - 1 - 1 - 1 - 1 - 20	Sueldo Personal de Nomina	13.258.136,946,16	3.539,047,047,00	0,00	1,565,597,694,16	0,00	8.153,492,205,00	8.153,492,205,00	8.153,492,205,00	8.153,492,205,00	8.061.930.733,00
03 - 1 - 1 - 1 - 20	Indemnización de Vacaciones	784.687,426,07	662,367,579,07	0,00	0,00	0,00	122.319,847,00	122.319,847,00	122.319,847,00	122.319,847,00	121.739.868,00
03 - 1 - 1 - 1 - 3 - 20	Prima de Navidad	1.241.502,843,17	502,239,325,17	0,00	0,00	0,00	739,263,518,00	739,263,518,00	739,263,518,00	739,263,518,00	739.263.518,00
03 - 1 - 1 - 1 - 4 - 20	Prima de Servicios	583.288.911,14	279,241,738,14	0,00	0,00	0,00	304,047,153,00	304,047,153,00	304,047,153,00	304,047,153,00	303.640.180,00
03 - 1 - 1 - 1 - 5 - 20	Prima de Vacaciones	633.650.148,22	92,046,946,00	0,00	225,811,828,22	0,00	315,791,374,00	315,791,374,00	315,791,374,00	315,791,374,00	315.384.400,00
03 - 1 - 1 - 1 - 6 - 20	Prima o Subsídio de Alimentación	25.460.106,01	14,169,431,01	0,00	0,00	0,00	11,290,675,00	11,290,675,00	11,290,675,00	11,290,675,00	11.290.675,00
03 - 1 - 1 - 1 - 7 - 20	Bonificación Especial de Recreación	73.656.317,32	34,217,951,32	0,00	0,00	0,00	39,438,366,00	39,438,366,00	39,438,366,00	39,438,366,00	39.385.640,00
03 - 1 - 1 - 1 - 8 - 20	Auxilio de Transporte	37.567.342,73	21,172,133,73	0,00	0,00	0,00	16,395,209,00	16,395,209,00	16,395,209,00	16,395,209,00	16.395.209,00
03 - 1 - 1 - 1 - 9 - 20	Bonificación por Servicios Prestados	359.930.670,11	118,165,520,11	0,00	0,00	0,00	241,765,150,00	241,765,150,00	241,765,150,00	241,765,150,00	241.488.343,00
03 - 1 - 1 - 1 - 10 - 20	Bonificación por Dirección	49.913.280,00	4,052,036,00	0,00	0,00	0,00	45,861,244,00	45,861,244,00	45,861,244,00	45,861,244,00	43.752.230,00
03 - 1 - 1 - 1 - 11 - 20	Horas Extras y Recargo Nocturno	112.016.348,35	76,482,174,35	0,00	0,00	0,00	35,534,174,00	35,534,174,00	35,534,174,00	35,534,174,00	35.534.174,00
03 - 1 - 1 - 1 - 12 - 20	Donación de Personal	40.000.000,00	4,162,900,00	0,00	0,00	0,00	35,837,100,00	35,837,100,00	35,837,100,00	35,837,100,00	17.918.550,00
03 - 1 - 1 - 1 - 13 - 20	Pagos directos de Cesantías Parciales y/o Definitivas	600.000.000,00	0,00	7,547,091,00	0,00	0,00	607,547,091,00	607,547,091,00	607,547,091,00	607,547,091,00	500.000.000,00
03 - 1 - 1 - 1 - 14 - 20	Bonificación por Gestión Territorial	12.478.320,00	3,097,611,00	0,00	0,00	0,00	9,380,709,00	9,380,709,00	9,380,709,00	9,380,709,00	8.985.269,00
03 - 1 - 1 - 1 - 15 - 20	SERVICIOS PERSONALES INDIRECTOS	2.000.000.000,00	28,467,909,00	4,516,000,000,00	0,00	0,00	6,487,532,091,00	6,454,637,893,00	6,454,637,893,00	6,382.000.077,00	6.093.024.377,00
03 - 1 - 1 - 1 - 2 - 20	Honorarios Profesionales y Remuneración Servicios Técnicos	2.000.000.000,00	28,467,909,00	4,516,000,000,00	0,00	0,00	6,487,532,091,00	6,454,637,893,00	6,454,637,893,00	6,382.000.077,00	6.093.024.377,00
03 - 1 - 1 - 1 - 3	CONTRIBUCIONES INHERENTES A LA NOMINA	4.471.815,364,08	1,017,110,410,06	0,00	817,372,197,02	0,00	2,637,332,696,00	2,637,332,696,00	2,637,332,696,00	2,637,332,696,00	2.101.012.441,00
03 - 1 - 1 - 1 - 3 - 1	CONTRIBUCIONES A LA NOMINA - SECTOR PRIVADO	3.339.041,289,79	812,252,674,28	0,00	568,879,701,51	0,00	1,957,908,914,00	1,957,908,914,00	1,957,908,914,00	1,957,908,914,00	1.694.968.294,00
03 - 1 - 1 - 1 - 3 - 1 - 20	Aportes para Cesantías	1.015.790,367,85	434,263,968,85	0,00	0,00	0,00	581,526,399,00	581,526,399,00	581,526,399,00	581,526,399,00	535.899.526,00
03 - 1 - 1 - 1 - 3 - 2 - 20	Aportes para Pensiones	1.012.048.929,51	57,014,058,00	0,00	408,714,318,51	0,00	546,320,553,00	546,320,553,00	546,320,553,00	546,320,553,00	480.258.039,00
03 - 1 - 1 - 1 - 3 - 3 - 20	Aportes para Salud	1.075.301.988,02	214,168,317,02	0,00	160,165,383,00	0,00	700,968,288,00	700,968,288,00	700,968,288,00	700,968,288,00	623.773.728,00
03 - 1 - 1 - 1 - 3 - 4 - 20	Aportes ARL	73.373.546,06	30,845,346,06	0,00	0,00	0,00	42,528,200,00	42,528,200,00	42,528,200,00	42,528,200,00	37.806.500,00
03 - 1 - 1 - 1 - 3 - 5 - 20	Intereses de Cesantías	162.526.458,35	75,960,984,35	0,00	248,492,495,51	0,00	86,565,474,00	86,565,474,00	86,565,474,00	86,565,474,00	17.230.501,00
03 - 1 - 1 - 1 - 3 - 2	CONTRIBUCIONES A LA NOMINA - SECTOR PUBLICO	1.132.774,074,29	204,857,796,78	0,00	0,00	0,00	679,423,782,00	679,423,782,00	679,423,782,00	679,423,782,00	406.044.147,00
03 - 1 - 1 - 1 - 3 - 2 - 1 - 20	Aportes para Cesantías (Fondo Nacional del Ahorro)	338.596.789,28	92,504,458,11	0,00	20,806,696,17	0,00	225,285,635,00	225,285,635,00	225,285,635,00	225,285,635,00	0,00
03 - 1 - 1 - 1 - 3 - 2 - 20	Aportes para Pensiones Sector Publico	674.699.286,34	0,00	0,00	227,685,799,34	0,00	447,013,487,00	447,013,487,00	447,013,487,00	447,013,487,00	400.973.287,00
03 - 1 - 1 - 1 - 3 - 3 - 20	Aportes para Salud Sector Publico	119.477.998,67	112,353,338,67	0,00	0,00	0,00	7,124,660,00	7,124,660,00	7,124,660,00	7,124,660,00	5.070.860,00
03 - 1 - 1 - 1 - 4	APORTES PARAFISCALES	1.594.282.626,64	769,927,704,64	0,00	0,00	0,00	824,354,922,00	824,354,922,00	824,354,922,00	824,354,922,00	735.535.522,00
03 - 1 - 1 - 1 - 4 - 1 - 20	SENA	85.437.849,10	39,570,201,10	0,00	0,00	0,00	45,867,648,00	45,867,648,00	45,867,648,00	45,867,648,00	40.927.048,00
03 - 1 - 1 - 1 - 4 - 2 - 20	Instituto Colombiano de Bienestar Familiar - ICBF	501.280.988,61	226,363,988,61	0,00	0,00	0,00	274,717,000,00	274,717,000,00	274,717,000,00	274,717,000,00	245.116.900,00
03 - 1 - 1 - 1 - 4 - 3 - 20	Cajas de Compensación Familiar	654.477.328,48	288,218,770,48	0,00	0,00	0,00	366,258,558,00	366,258,558,00	366,258,558,00	366,258,558,00	326.793.658,00
03 - 1 - 1 - 1 - 4 - 4 - 20	Escuela Superior de Administración Pública - ESAP	83.395.570,79	37,528,022,79	0,00	0,00	0,00	45,867,548,00	45,867,548,00	45,867,548,00	45,867,548,00	40.926.948,00
03 - 1 - 1 - 1 - 4 - 5 - 20	Escuelas Industriales e Institutos Técnicos	269.690.889,66	178,046,721,66	0,00	0,00	0,00	91,644,168,00	91,644,168,00	91,644,168,00	91,644,168,00	81.770.968,00
03 - 1 - 1 - 1 - 2	GASTOS GENERALES	13.136.136,391,28	1,336,475,672,00	2,574,581,733,30	10,000,000,00	984,574,08	14,365,227,026,66	13,931,051,431,18	13,897,106,613,18	13,190,355,379,38	10.711.143.366,26
03 - 1 - 1 - 1 - 2 - 1	ADQUISICION DE BIENES	1.409.515.000,00	74,210,063,00	64,442,000,00	0,00	0,00	1,399,746,937,00	1,130,339,865,60	1,130,339,865,60	1,107,425,953,60	674.613.971,60
03 - 1 - 1 - 1 - 2 - 1 - 1 - 20	Compra de Equipo	614.515.000,00	41,488,435,00	32,500,000,00	0,00	0,00	605,526,565,00	340,146,564,60	340,146,564,60	340,146,564,60	334.467.407,00
03 - 1 - 1 - 1 - 2 - 1 - 2 - 20	Materiales y Suministros	795.000.000,00	32,721,628,00	31,942,000,00	0,00	0,00	794,220,372,00	790,193,301,00	790,193,301,00	767,279,389,00	






**Distrito Turístico Cultural e Histórico de Santa Marta**  
**INFORME MENSUAL DE EJECUCION PRESUPUESTAL GASTOS**

**VIGENCIA:** 2.017 RECURSO NACION + PROPIOS

Acumulado a 31/12/2017

Unidad Ejecutora 03 ALCALDIA DISTRITAL DE SANTA MARTA

IDENTIFICACIÓN PRESUPUESTAL	CONCEPTO	APROPIACION					DEFINITIVA	CERTIFICADOS	COMPROMISOS	OBLIGACIONES	PAGOS
		INICIAL	CONTRACREDITOS	CREDITOS	REDUCCIONES	ADICIONES					
<b>03-1-1-2-2</b>	<b>ADQUISICION DE SERVICIOS</b>	<b>11.726.621.391,28</b>									
03-1-1-2-2-1-20	Viáticos y Gastos de Transporte y de Viaje	300.000.000,00	1.262.265.609,00	2.510.139.733,30	10.000.000,00	984.574,08	12.800.711.565,58	12.766.766.747,58	12.082.929.425,78	10.036.529.394,66	
03-1-1-2-2-2-20	Servicios Públicos	2.838.714.609,28	41.095.489,00	0,00	0,00	0,00	248.492.436,00	248.492.436,00	248.492.436,00	148.982.362,00	
03-1-1-2-2-3-20	Comunicación y Transportes	60.000.000,00	77.347.872,91	1.517.184.640,00	0,00	0,00	4.278.551.376,37	4.278.551.376,37	4.278.551.376,37	4.071.892.582,37	
03-1-1-2-2-4-20	Impresos y Publicaciones	402.000.000,00	27.519.660,00	0,00	0,00	0,00	16.416.000,00	16.416.000,00	16.416.000,00	16.416.000,00	
03-1-1-2-2-5-20	Arrendamientos	1.430.000.000,00	31.163.859,00	1.100.000,00	0,00	0,00	374.480.340,00	374.480.340,00	374.480.340,00	231.400.883,00	
03-1-1-2-2-6-20	Seguros	322.000.000,00	178.499.049,00	0,00	0,00	0,00	1.399.331.099,00	1.399.331.099,00	1.399.331.099,00	1.196.223.291,00	
03-1-1-2-2-7-20	Sistematización	1.979.385.000,00	477.909.682,00	0,00	0,00	0,00	143.500.951,00	143.500.951,00	143.500.951,00	30.670.181,00	
03-1-1-2-2-8-20	Comisiones y Gastos Bancarios y Fiducianos	70.035.391,00	20.983.971,27	0,00	0,00	0,00	1.486.275.318,00	1.486.275.318,00	1.486.275.318,00	1.126.723.797,00	
03-1-1-2-2-9-20	Mantenimiento y Reparaciones	550.000.000,00	25.714.961,82	166.062.998,00	0,00	0,00	49.051.419,73	15.106.601,73	8.836.007,23	8.836.007,23	
03-1-1-2-2-10-20	Capacitación	100.000.000,00	0,00	0,00	0,00	0,00	689.508.036,18	689.508.036,18	689.508.036,18	475.840.690,37	
03-1-1-2-2-11-20	Gastos de Bienestar Social	90.000.000,00	0,00	45.000.000,00	0,00	0,00	100.000.000,00	35.382.700,00	35.382.700,00	34.307.700,00	
03-1-1-2-2-12-20	Seguridad y Salud en el Trabajo	35.000.000,00	10.000,00	0,00	0,00	0,00	135.000.000,00	135.000.000,00	135.000.000,00	135.000.000,00	
03-1-1-2-2-13-20	Servicio de Vigilancia	1.424.000.000,00	89.841.282,00	0,00	0,00	0,00	34.990.000,00	19.990.000,00	19.990.000,00	19.990.000,00	
03-1-1-2-2-14-20	Servicio de aseo	363.486.391,00	0,00	552.790.427,30	0,00	0,00	1.886.949.145,30	1.867.008.559,30	1.867.008.559,30	1.026.939.119,00	
03-1-1-2-2-15-20	Servicio de mensajería	70.000.000,00	0,00	59.999.400,00	0,00	0,00	423.485.791,00	423.485.791,00	286.880.022,00	241.846.980,00	
03-1-1-2-2-16-20	Publicidad	105.000.000,00	0,00	25.000.000,00	0,00	0,00	67.987.053,00	67.987.053,00	67.987.053,00	64.680.953,00	
<b>03-1-1-2-2-17</b>	<b>Otros Servicios</b>	<b>1.577.000.000,00</b>	<b>199.735.782,00</b>	<b>108.002.268,00</b>	<b>0,00</b>	<b>0,00</b>	<b>1.485.266.486,00</b>	<b>1.485.266.486,00</b>	<b>1.485.266.486,00</b>	<b>1.145.784.848,69</b>	
03-1-1-2-2-17-1-20	Inhumación de Cadáveres	175.000.000,00	813.000,00	0,00	0,00	0,00	174.187.000,00	174.187.000,00	174.187.000,00	142.199.000,00	
03-1-1-2-2-17-2-20	Devoluciones, Impuestos, Multas	200.000.000,00	118.107.360,00	0,00	0,00	0,00	81.892.640,00	81.892.640,00	81.892.640,00	73.502.990,00	
03-1-1-2-2-17-3-20	Otros Gastos de Adquisición de Servicios	1.202.000.000,00	80.815.422,00	108.002.268,00	0,00	0,00	1.229.186.846,00	1.229.186.846,00	1.229.186.846,00	930.082.838,69	
03-1-1-2-2-18-180	Gastos de Bienestar Social	10.000.000,00	0,00	0,00	0,00	0,00	0,00	0,00	0,00	0,00	
03-1-1-2-2-19-180	Vigencia Anterior - Gastos de Bienestar Social	0,00	0,00	0,00	0,00	0,00	0,00	0,00	0,00	0,00	
<b>03-1-1-3</b>	<b>TRANSFERENCIAS CORRIENTES</b>	<b>9.459.295.961,00</b>	<b>1.416.574.899,00</b>	<b>0,00</b>	<b>0,00</b>	<b>984.574,08</b>	<b>984.574,08</b>	<b>984.000,00</b>	<b>984.000,00</b>	<b>984.000,00</b>	
03-1-1-3-1	Pensiones	8.360.000.000,00	1.396.083.579,00	0,00	0,00	643.134.569,00	8.685.855.631,00	8.112.512.176,02	8.112.512.176,02	7.679.381.843,60	
03-1-1-3-1-1-20	Mesasas Pensionales	7.810.000.000,00	1.346.083.579,00	0,00	0,00	185.600.000,00	7.149.516.421,00	7.149.516.421,00	7.149.516.421,00	7.041.158.515,00	
03-1-1-3-1-2-20	Cuotas Partes de mesadas Pensionales	50.000.000,00	50.000.000,00	0,00	0,00	0,00	6.463.916.421,00	6.463.916.421,00	6.463.916.421,00	6.355.558.515,00	
03-1-1-3-1-3-69	Fondo Nacional de Pensiones Territoriales FONPET SSF	500.000.000,00	0,00	0,00	0,00	185.600.000,00	685.600.000,00	685.600.000,00	685.600.000,00	685.600.000,00	
03-1-1-3-2-2-20	Sentencias y Conciliaciones	1.000.000.000,00	0,00	0,00	0,00	0,00	1.000.000.000,00	884.191.114,02	884.191.114,02	559.418.687,60	
<b>03-1-1-3-3</b>	<b>OTRAS TRANSFERENCIAS</b>	<b>99.295.961,00</b>	<b>20.491.320,00</b>	<b>0,00</b>	<b>0,00</b>	<b>457.534.569,00</b>	<b>536.339.210,00</b>	<b>78.804.641,00</b>	<b>78.804.641,00</b>	<b>78.804.641,00</b>	
03-1-1-3-3-1-20	Federación Colombiana de Municipios	49.295.961,00	0,00	0,00	0,00	0,00	49.295.961,00	49.295.961,00	49.295.961,00	49.295.961,00	
03-1-1-3-3-2-20	Cuota de Sostentamiento Asociación Colombiana de Ciudades Capitales	50.000.000,00	20.491.320,00	0,00	0,00	0,00	29.508.680,00	29.508.680,00	29.508.680,00	29.508.680,00	
03-1-1-3-3-3-46	FONPET CSF (Venta de Terreno)	0,00	0,00	0,00	0,00	457.534.569,00	457.534.569,00	0,00	0,00	0,00	
<b>03-1-2</b>	<b>SERVICIO DE LA DEUDA</b>	<b>9.500.000.000,00</b>	<b>1.949.358.522,51</b>	<b>0,00</b>	<b>0,00</b>	<b>0,00</b>	<b>7.550.641.477,49</b>	<b>6.731.993.743,38</b>	<b>6.731.993.743,38</b>	<b>6.634.770.740,38</b>	
03-1-2-1	DEUDA INTERNA	9.500.000.000,00	1.949.358.522,51	0,00	0,00	0,00	7.550.641.477,49	6.731.993.743,38	6.731.993.743,38	6.634.770.740,38	
03-1-2-1-2	INTERESES	9.500.000.000,00	1.949.358.522,51	0,00	0,00	0,00	7.550.641.477,49	6.731.993.743,38	6.731.993.743,38	6.634.770.740,38	
03-1-2-1-2-1-20	Entidades Financieras (INTERESES)	9.500.000.000,00	1.949.358.522,51	0,00	0,00	0,00	7.550.641.477,49	6.731.993.743,38	6.731.993.743,38	6.634.770.740,38	
03-1-3	INVERSION	135.718.514.622,46	8.560.200.514,85	13.281.956.520,14	47.239.219.959,15	129.483.954.826,81	222.685.005.495,41	181.009.526.602,37	148.647.307.567,64	115.410.120.740,54	
03-1-3-1	AGUA POTABLE Y SANEAMIENTO BASICO	18.868.706.914,00	2.629.380.780,21	2.929.320.097,51	21.412.496.301,04	36.185.072.107,48	33.941.222.037,74	27.955.938.926,40	24.845.146.736,53	16.021.996.373,08	
03-1-3-1-1	SERVICIO DE ACUEDUCTO Y ALCANTARILLADO	15.368.706.914,00	2.629.380.780,21	0,00	21.412.496.301,04	35.192.626.618,99	26.519.456.451,74	20.534.173.340,40	17.423.381.150,53	13.445.353.876,08	
03-1-3-1-1-1-76	Proyectos de Acueductos y Alcantarillados	4.343.929.985,31	0,00	0,00	0,00	860.656.139,69	5.204.586.125,00	4.862.129.209,00	4.761.412.326,94	4.619.474.896,94	
03-1-3-1-1-2-22	Proyectos de Acueductos y Alcantarillados (Transporte Gas)	724.776.928,69	0,00	0,00	0,00	600.000.000,00	600.000.000,00	0,00	0,00	0,00	
03-1-3-1-3-1-79	Proyectos de Acueductos y Alcantarillados (SGP Libre Inversión)	3.300.000.000,00	0,00	0,00	0,00	0,00	3.300.000.000,00	3.299.980.930,00	3.170.886.333,20	258.189.191,00	



**Distrito Turístico Cultural e Histórico de Santa Marta**  
**INFORME MENSUAL DE EJECUCION PRESUPUESTAL GASTOS**

**VIGENCIA:** 2.017 RECURSO NACION + PROPIOS

Acumulado a 31/12/2017

Unidad Ejecutora 03 ALCALDIA DISTRITAL DE SANTA MARTA

IDENTIFICACIÓN PRESUPUESTAL	CONCEPTO	APROPIACION					DEFINITIVA	CERTIFICADOS	COMPROMISOS	OBLIGACIONES	PAGOS
		INICIAL	CONTRACREDITOS	CREDITOS	REDUCCIONES	ADICIONES					
03 - 1 - 3 1 1 4 - 135	Proyectos de Acueductos y Alcantarillados	1.800.000.000,00	330.000.000,00	0,00	0,00	1.210.033.053,00	2.304.937.640,00	2.304.430.277,57	2.304.430.277,57	361.837.931,40	319.902.331,40
03 - 1 - 3 1 1 5 - 136	Proyectos de Acueductos y Alcantarillados	1.200.000.000,00	0,00	0,00	564.480.772,00	0,00	635.519.228,00	0,00	0,00	0,00	0,00
03 - 1 - 3 1 1 6 - 76	Fondo de solidaridad y redistribución de ingresos para servicios de acueducto y alcantarillado	4.000.000.000,00	0,00	0,00	0,00	0,00	4.000.000.000,00	2.038.189.104,00	2.038.189.104,00	2.038.189.104,00	1.817.845.174,00
03 - 1 - 3 1 1 7 - 76	Vigencia Anterior - Proyectos de Acueductos y Alcantarillados (SGP AGUA)	0,00	0,00	0,00	0,00	3.310.186.934,32	3.310.186.934,32	3.310.186.934,00	3.310.186.934,00	3.156.507.643,65	2.495.394.471,40
03 - 1 - 3 1 1 8 - 22	Vigencia Anterior - Proyectos de Acueductos y Alcantarillados (Transporte Gas)	0,00	250.000.000,00	0,00	0,00	1.978.261.096,10	1.728.261.096,10	1.004.577.047,00	1.004.577.047,00	751.830.818,80	751.830.818,80
03 - 1 - 3 1 1 9 - 46	Vigencia Anterior - Proyectos de Acueductos y Alcantarillados	0,00	0,00	0,00	2.643.642.399,20	0,00	2.643.642.399,20	0,00	0,00	0,00	0,00
03 - 1 - 3 1 1 10 - 136	Vigencia Anterior - Proyectos de Acueductos y Alcantarillados	0,00	23.077.726,97	0,00	0,00	23.077.726,97	0,00	0,00	0,00	0,00	0,00
03 - 1 - 3 1 1 11 - 76	Vigencia Anterior - Rendimientos Financieros - Proyectos de Acueductos y Alcantarillados	0,00	0,00	0,00	0,00	31.010.723,54	31.010.723,54	0,00	0,00	0,00	0,00
03 - 1 - 3 1 1 12 - 22	Vigencia Anterior - Rendimientos Financieros - Proyectos de Acueductos y Alcantarillados (Transporte Gas)	0,00	64.140.964,98	0,00	0,00	64.140.964,98	0,00	0,00	0,00	0,00	0,00
03 - 1 - 3 1 1 13 - 21	Vigencia Anterior - Rendimientos Financieros - Proyectos de Acueductos y Alcantarillados (Transporte Carbón)	0,00	0,00	0,00	0,00	274.481.344,54	274.481.344,54	0,00	0,00	0,00	0,00
03 - 1 - 3 1 1 14 - 79	Vigencia Anterior - Rendimientos Financieros - Proyectos de Acueductos y Alcantarillados (SGP Libre Inversión)	0,00	33.343.342,99	0,00	0,00	33.343.342,99	0,00	0,00	0,00	0,00	0,00
03 - 1 - 3 1 1 15 - 46	Vigencia Anterior - Rendimientos Financieros - Proyectos de Acueductos y Alcantarillados	0,00	964.763.107,36	0,00	0,00	964.763.107,36	0,00	0,00	0,00	0,00	0,00
03 - 1 - 3 1 1 16 - 46	Vigencia Anterior - Reintegro - Proyectos de Acueductos y Alcantarillados	0,00	0,00	0,00	0,00	8.385.446,00	8.385.446,00	0,00	0,00	0,00	0,00
03 - 1 - 3 1 1 17 - 76	Vigencia Anterior 2015 - Pasivos Exigibles Vigencias Expiradas Cancelación de Reservas - Proyectos de Acueductos y Alcantarillados	0,00	0,00	0,00	0,00	29.637.423,08	29.637.423,08	0,00	0,00	0,00	0,00
03 - 1 - 3 1 1 18 - 22	Vigencia Anterior 2015 - Pasivos Exigibles Vigencias Expiradas Cancelación de Reservas - (Regalías Gas)	0,00	0,00	0,00	0,00	335.362.576,92	335.362.576,92	0,00	0,00	0,00	0,00
03 - 1 - 3 1 1 19 - 22	Vigencia Anterior 2015 - Pasivos Exigibles Vigencias Expiradas Cancelación de Reservas - Interventorías de Servicio de Acueducto y Alcantarillado (Regalías Gas)	0,00	0,00	0,00	0,00	18.415.900,00	18.415.900,00	0,00	0,00	0,00	0,00
03 - 1 - 3 1 1 20 - 79	Vigencia Anterior 2015 - Pasivos Exigibles Interventorías de Servicio de Acueducto y Alcantarillado	0,00	0,00	0,00	0,00	312.750,06	312.750,06	0,00	0,00	0,00	0,00
03 - 1 - 3 1 1 21 - 46	Vigencia Anterior - Pasivos Exigibles Vigencias Expiradas Cancelación de Reservas - Proyectos de Acueductos y Alcantarillados	0,00	0,00	0,00	0,00	251.322.858,89	251.322.858,89	0,00	0,00	0,00	0,00
03 - 1 - 3 1 1 22 - 22	Vigencia Anterior - Pasivos Exigibles Vigencias Expiradas Cancelación de Reservas - Rendimientos Financieros - Proyectos de Acueductos y Alcantarillados (Regalías Gas)	0,00	0,00	0,00	0,00	34.906.951,68	34.906.951,68	0,00	0,00	0,00	0,00
03 - 1 - 3 1 1 23 - 22	Vigencia Anterior - Pasivos Exigibles Vigencias Expiradas Cancelación de Reservas - Rendimientos Financieros - Interventorías de Servicio de Acueducto y Alcantarillado	0,00	0,00	0,00	0,00	106.008,00	106.008,00	0,00	0,00	0,00	0,00
03 - 1 - 3 1 1 24 - 76	Vigencia Anterior - Pasivos Exigibles Vigencias Expiradas Cancelación de Reservas - Proyectos de Acueductos y Alcantarillados	0,00	0,00	0,00	0,00	182.647,90	182.647,90	0,00	0,00	0,00	0,00



**Distrito Turístico Cultural e Histórico de Santa Marta**  
**INFORME MENSUAL DE EJECUCION PRESUPUESTAL GASTOS**

**VIGENCIA:** 2.017 RECURSO NACION + PROPIOS

Acumulado a 31/12/2017

Unidad Ejecutora 03 ALCALDIA DISTRITAL DE SANTA MARTA

IDENTIFICACIÓN PRESUPUESTAL	CONCEPTO	APROPIACION					DEFINITIVA	CERTIFICADOS	COMPROMISOS	OBLIGACIONES	PAGOS
		INICIAL	CONTRACREDITOS	CREDITOS	REDUCCIONES	ADICIONES					
03 - 1 - 3 1 1 25 - 76	Vigencia Anterior - Pasivos Exigibles Vigencias Expiradas Cancelación de Reservas - Rendimientos Financieros - Proyectos de Acueductos y Alcantarillados (SGP Agua)	0,00	0,00	0,00	0,00	32.107.577,38	0,00	0,00	0,00	0,00	0,00
03 - 1 - 3 1 1 26 - 21	Vigencia Anterior - Pasivos Exigibles Vigencias Expiradas Cancelación de Reservas - Proyectos de Acueductos y Alcantarillados (Regalías Carbón)	0,00	0,00	0,00	0,00	18.119.240,72	0,00	0,00	0,00	0,00	0,00
03 - 1 - 3 1 1 27 - 21	Vigencia Anterior - Pasivos Exigibles Vigencias Expiradas Cancelación de Reservas - Rendimientos Financieros - Proyectos de Acueductos y Alcantarillados (Regalías Carbón)	0,00	0,00	0,00	0,00	143.030.883,53	0,00	0,00	0,00	0,00	0,00
03 - 1 - 3 1 1 28 - 79	Vigencia Anterior - Pasivos Exigibles Vigencias Expiradas Cancelación de Reservas - Rendimientos Financieros - Proyectos de Acueductos y Alcantarillados (SGP Libre Inversión)	0,00	0,00	0,00	0,00	36.129.049,80	0,00	0,00	0,00	0,00	0,00
03 - 1 - 3 1 1 29 - 533	Vigencia Anterior - Pasivos Exigibles Vigencias Expiradas Cancelación de Reservas - Rendimientos Financieros - Proyectos de Acueductos y Alcantarillados (Regalías Escalonadas de Carbon)	0,00	0,00	0,00	0,00	35.093,90	0,00	0,00	0,00	0,00	0,00
<b>03 - 1 - 3 1 1 30</b>	<b>COFINANCIACION</b>	<b>0,00</b>	<b>0,00</b>	<b>0,00</b>	<b>0,00</b>	<b>247.995.413,33</b>	<b>172.930.491,00</b>	<b>172.930.491,00</b>	<b>172.930.491,00</b>	<b>172.930.491,00</b>	<b>172.930.491,00</b>
03 - 1 - 3 1 1 30 1 - 531	Vigencia Anterior 2014 - Pasivos Exigibles de Vigencias Expiradas - Construcción Alcantarillado de los Barrios Luis R. Calvo y Divino Niño en el DTCH de Santa Marta - Magdalena	0,00	0,00	0,00	0,00	247.995.413,33	172.930.491,00	172.930.491,00	172.930.491,00	172.930.491,00	172.930.491,00
03 - 1 - 3 1 1 31 - 20	Proyectos de Acueductos y Alcantarillados Rendimientos Financieros - Proyectos de Acueductos y Alcantarillados	0,00	239.278.709,22	0,00	0,00	21.610.430.409,89	3.541.749.347,83	3.541.749.347,83	3.009.786.501,54	3.009.786.501,54	0,00
03 - 1 - 3 1 1 32 - 76	Reintegros SGP - Proyectos de Acueductos y Alcantarillados	0,00	0,00	0,00	0,00	3.094.288,00	0,00	0,00	0,00	0,00	0,00
03 - 1 - 3 1 1 33 - 76	Proyectos de Acueductos y Alcantarillados	0,00	0,00	0,00	0,00	300.000.000,00	0,00	0,00	0,00	0,00	0,00
03 - 1 - 3 1 1 34 - 45	<b>SERVICIO DE ASEO</b>	<b>3.500.000.000,00</b>	<b>0,00</b>	<b>2.929.320.097,51</b>	<b>0,00</b>	<b>992.445.488,49</b>	<b>7.421.765.586,00</b>	<b>7.421.765.586,00</b>	<b>7.421.765.586,00</b>	<b>7.421.765.586,00</b>	<b>0,00</b>
03 - 1 - 3 1 2	Fondo de solidaridad y redistribución de ingresos para servicios de aseo	3.000.000.000,00	0,00	0,00	0,00	0,00	3.000.000.000,00	3.000.000.000,00	3.000.000.000,00	3.000.000.000,00	2.576.642.497,00
03 - 1 - 3 1 2 1 - 76	Educación ciudadana para el manejo de residuos sólidos	500.000.000,00	0,00	0,00	0,00	0,00	500.000.000,00	500.000.000,00	500.000.000,00	500.000.000,00	2.076.642.497,00
03 - 1 - 3 1 2 2 - 79	Fondo de solidaridad y redistribución de ingresos para servicios de aseo	0,00	0,00	0,00	0,00	992.445.488,49	992.445.488,49	992.445.488,49	992.445.488,49	992.445.488,49	0,00
03 - 1 - 3 1 2 3 - 45	Fondo de solidaridad y redistribución de ingresos para servicios de aseo	0,00	0,00	0,00	0,00	0,00	2.929.320.097,51	2.929.320.097,51	2.929.320.097,51	2.929.320.097,51	0,00
03 - 1 - 3 1 2 4 - 20	Fondo de solidaridad y redistribución de ingresos para servicios de aseo	0,00	0,00	0,00	0,00	0,00	0,00	0,00	0,00	0,00	0,00
03 - 1 - 3 2	<b>RECREACION Y DEPORTE</b>	<b>39.638.993.288,68</b>	<b>2.770.938.974,00</b>	<b>2.789.088.034,08</b>	<b>0,00</b>	<b>52.829.109.630,45</b>	<b>66.902.741.239,59</b>	<b>66.842.051.239,59</b>	<b>47.826.564.081,88</b>	<b>39.325.168.135,88</b>	<b>0,00</b>
03 - 1 - 3 2 1 - 02	Construcción, Mantenimiento y/o Adecuación de los Escenarios Deportivos y Recreativos	10.000.000,00	0,00	0,00	0,00	10.000.000,00	0,00	0,00	0,00	0,00	0,00
03 - 1 - 3 2 2 - 192	Construcción, Mantenimiento y/o Adecuación de los Escenarios Deportivos y Recreativos (Crédito Banca Comercial Privada - Acuerdo 005/17)	35.000.000.000,00	0,00	0,00	0,00	19.399.638.284,75	15.600.361.715,25	15.600.361.715,21	8.078.629.063,55	6.320.169.100,55	0,00
03 - 1 - 3 2 3 - 11	Construcción, Mantenimiento y/o Adecuación de los Escenarios Deportivos y Recreativos	3.000.000.000,00	1.500.000,00	0,00	0,00	274.534.038,00	2.575.465.962,00	1.531.580.250,55	1.235.287.871,24	514.804.292,00	0,00
03 - 1 - 3 2 4 - 24	Construcción, Mantenimiento y/o Adecuación de los Escenarios Deportivos y Recreativos	500.000.000,00	0,00	0,00	0,00	500.000.000,00	0,00	0,00	0,00	0,00	0,00
03 - 1 - 3 2 5 - 78	Fomento, Desarrollo y Práctica del Deporte, la Recreación y el Aprovechamiento del Tiempo Libre	1.128.993.288,68	0,00	0,00	0,00	56.022.443,32	1.185.015.732,00	1.116.058.514,00	937.033.514,00	909.033.514,00	0,00



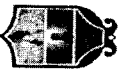
**Distrito Turístico Cultural e Histórico de Santa Marta**  
**INFORME MENSUAL DE EJECUCION PRESUPUESTAL GASTOS**

**VIGENCIA:** 2.017 RECURSO NACION + PROPIOS

Acumulado a 31/12/2017

Unidad Ejecutora 03 ALCALDIA DISTRITAL DE SANTA MARTA

IDENTIFICACIÓN PRESUPUESTAL	CONCEPTO	APROPIACION					DEFINITIVA	CERTIFICADOS	COMPROMISOS	OBLIGACIONES	PAGOS
		INICIAL	CONTRACREDITOS	CREDITOS	REDUCCIONES	ADICIONES					
03 - 1 - 3 2 6 - 46	Vigencia Anterior - Construcción, Mantenimiento y/o Adecuación de los Escenarios Deportivos y Recreativos	0,00	1,291,687,000,00	0,00	3,007,908,571,94	4,745,965,626,26	446,370,054,32	446,370,054,32	446,370,054,32	296,991,503,32	296,991,503,32
03 - 1 - 3 2 7 - 78	Vigencia Anterior - Construcción, Mantenimiento y/o Adecuación de los Escenarios Deportivos y Recreativos	0,00	0,00	0,00	0,00	242,452,363,40	242,452,363,40	242,452,363,40	242,452,363,40	197,488,276,49	197,488,276,49
03 - 1 - 3 2 8 - 78	Vigencia Anterior - Rendimientos Financieros - Construcción, Mantenimiento y/o Adecuación de los Escenarios Deportivos y Recreativos	0,00	0,00	0,00	0,00	11,582,010,34	11,582,010,34	11,582,010,34	11,582,010,34	4,053,703,62	4,053,703,62
03 - 1 - 3 2 9 - 46	Vigencia Anterior - Fomento, Desarrollo y Práctica del Deporte, la Recreación y el Aprovechamiento del Tiempo Libre	0,00	0,00	935,593,054,24	0,00	4,858,000,000,00	5,793,593,054,24	5,789,473,884,00	5,789,473,884,00	5,033,236,384,00	5,033,236,384,00
03 - 1 - 3 2 10 - 46	Vigencia Anterior - Preinversión, Estudios, Interventorías, Diseños, Consultorías, Asesorías E	0,00	51,687,000,00	51,687,000,00	0,00	258,131,610,00	258,131,610,00	60,690,000,00	60,690,000,00	0,00	0,00
03 - 1 - 3 2 11 - 02	Vigencia Anterior - Rendimientos Financieros - Construcción, Mantenimiento y/o Adecuación de los Escenarios Deportivos y Recreativos	0,00	0,00	0,00	0,00	1,090,683,16	1,090,683,16	1,090,683,16	1,090,683,16	0,00	0,00
03 - 1 - 3 2 12 - 46	Vigencia Anterior - Pasivos Exigibles Vigencias Expiradas Cancelación de Reservas - Construcción, Mantenimiento y/o Adecuación de los Escenarios Deportivos y Recreativos	0,00	0,00	0,00	0,00	185,054,184,84	185,054,184,84	185,054,184,84	185,054,184,84	185,054,184,84	185,054,184,84
03 - 1 - 3 2 13 - 79	Vigencia Anterior - Pasivos Exigibles Vigencias Expiradas Cancelación de Reservas - Rendimientos Financieros - Construcción, Mantenimiento y/o Adecuación de los Escenarios Deportivos y Recreativos (SGP Libre Inversión)	0,00	0,00	0,00	0,00	148,787,245,55	148,787,245,55	148,787,245,55	148,787,245,55	0,00	0,00
03 - 1 - 3 2 14 - 79	Vigencia Anterior - Pasivos Exigibles Vigencias Expiradas Cancelación de Reservas - Rendimientos Financieros - Construcción, Mantenimiento y/o Adecuación de los Escenarios Deportivos y Recreativos (SGP Libre Inversión)	0,00	0,00	0,00	0,00	49,221,815,71	49,221,815,71	49,221,815,71	49,221,815,71	6,00	6,00
03 - 1 - 3 2 15 - 79	Vigencia Anterior - Pasivos Exigibles Vigencias Expiradas Cancelación de Reservas - Reintegros - Construcción, Mantenimiento y/o Adecuación de los Escenarios Deportivos y Recreativos (SGP Libre Inversión)	0,00	0,00	0,00	0,00	2,083,086,21	2,083,086,21	2,083,086,21	2,083,086,21	0,00	0,00
03 - 1 - 3 2 16 - 78	Vigencia Anterior - Pasivos Exigibles Vigencias Expiradas Cancelación de Reservas - Construcción, Mantenimiento y/o Adecuación de los Escenarios Deportivos y Recreativos (SGP)	0,00	0,00	0,00	0,00	4,154,886,96	4,154,886,96	4,154,886,96	4,154,886,96	0,00	0,00
03 - 1 - 3 2 17 - 78	Vigencia Anterior - Pasivos Exigibles Vigencias Expiradas Cancelación de Reservas - Rendimientos Financieros - Construcción, Mantenimiento y/o Adecuación de los Escenarios Deportivos y Recreativos (SGP)	0,00	0,00	0,00	0,00	6,138,623,63	6,138,623,63	6,138,623,63	6,138,623,63	0,00	0,00
03 - 1 - 3 2 18 - 135	Vigencia Anterior - Pasivos Exigibles Vigencias Expiradas Cancelación de Reservas - Construcción, Mantenimiento y/o Adecuación de los Escenarios Deportivos y Recreativos (Playa y Bajamar)	0,00	0,00	0,00	0,00	53,979,818,40	53,979,818,40	53,979,818,40	53,979,818,40	0,00	0,00
03 - 1 - 3 2 19 - 46	Vigencia Anterior - Pasivos Exigibles Vigencias Expiradas Cancelación de Reservas - Construcción, Mantenimiento y/o Adecuación de los Escenarios Deportivos y Recreativos	0,00	0,00	0,00	0,00	1,554,488,896,44	1,554,488,896,44	1,521,075,062,40	1,521,075,062,40	906,978,855,46	906,978,855,46



**Distrito Turístico Cultural e Histórico de Santa Marta**  
**INFORME MENSUAL DE EJECUCION PRESUPUESTAL GASTOS**

**VIGENCIA:** 2.017 RECURSO NACION + PROPIOS

Acumulado a 31/12/2017

Unidad Ejecutora 03 ALCALDIA DISTRITAL DE SANTA MARTA

IDENTIFICACIÓN PRESUPUESTAL	CONCEPTO	APROPIACION				DEFINITIVA	CERTIFICADOS	COMPROMISOS	OBLIGACIONES	PAGOS
		INICIAL	CONTRACREDITOS	CREDITOS	REDUCCIONES					
03 - 1 - 3 2 20 - 192	Vigencia Anterior - Pasivos Exigibles Vigencias Expiradas Cancelación de Reservas - Construcción, Mantenimiento y/o Adecuación de los Escenarios Deportivos y Recreativos (Crédito Banca Comercial Privada)	0,00	0,00	0,00	0,00	927.146.899,88	927.146.899,88	927.146.899,88	471.475.185,00	437.342.185,00
03 - 1 - 3 2 21 - 02	Rendimientos Financieros - Construcción, Mantenimiento y/o Adecuación de los Escenarios Deportivos y Recreativos	0,00	0,00	0,00	0,00	520.760,10	413.192,95	413.192,95	413.192,95	0,00
03 - 1 - 3 2 22 - 78	Rendimientos Financieros - Construcción, Mantenimiento y/o Adecuación de los Escenarios Deportivos y Recreativos	0,00	0,00	0,00	0,00	8.046.206,56	5.431.170,61	5.431.170,61	3.446.280,23	1.068.787,13
03 - 1 - 3 2 23 - 46	Construcción, Mantenimiento y/o Adecuación de los Escenarios Deportivos y Recreativos (Venta de Terreno)	0,00	0,00	0,00	0,00	2.592.715.431,00	2.592.715.431,00	2.592.715.431,00	2.454.850.710,00	2.454.850.710,00
03 - 1 - 3 2 24	<b>COFINANCIACION</b>	0,00	0,00	0,00	0,00	33.106.152.518,00	32.740.565.356,00	32.740.565.356,00	23.839.486.544,00	19.059.966.380,00
03 - 1 - 3 2 24 1 - 606	Vigencia Anterior - Convenio Interadministrativo 778 de 2016 COLDEPORTES - Construcción del Estadio de Atletismo para Los Juegos Bolivarianos 2017	0,00	0,00	0,00	0,00	8.450.000.000,00	8.390.876.185,00	8.390.876.185,00	7.551.787.941,00	7.551.787.941,00
03 - 1 - 3 2 24 2 - 606	Vigencia Anterior - Convenio Interadministrativo 633 de 2016 COLDEPORTES - Construcción del Coliseo Menor para Los Juegos Bolivarianos 2017	0,00	0,00	0,00	0,00	53.431.507,00	0,00	0,00	0,00	0,00
03 - 1 - 3 2 24 3 - 606	Vigencia Anterior - Convenio Interadministrativo 634 de 2016 COLDEPORTES - Construcción del Complejo de Raquetas para Los Juegos Bolivarianos 2017	0,00	0,00	0,00	0,00	72.265.983,00	0,00	0,00	0,00	0,00
03 - 1 - 3 2 24 4 - 606	Vigencia Anterior - Convenio Interadministrativo 635 de 2016 COLDEPORTES - Construcción del Complejo de Acuático para Los Juegos Bolivarianos 2017	0,00	0,00	0,00	0,00	39.661.218,00	0,00	0,00	0,00	0,00
03 - 1 - 3 2 24 5 - 606	Convenio Interadministrativo 000558 de 2017 COLDEPORTES - Construcción de la Pista BMX para Los Juegos Bolivarianos 2017	0,00	0,00	0,00	0,00	4.507.937.537,00	4.440.440.000,00	4.440.440.000,00	3.801.531.008,00	3.801.531.008,00
03 - 1 - 3 2 24 6 - 608	Convenio Interadministrativo 456 FIP de 2016 - Construcción de Escenario Recreativo, Cancha de Fútbol Curúca - SSF	0,00	0,00	0,00	0,00	723.561.412,00	723.561.412,00	723.561.412,00	26.647.431,00	26.647.431,00
03 - 1 - 3 2 24 7 - 605	Convenio Interadministrativo 632 de 2017 COLDEPORTES - Programa Súperate Intercolegiados 2017	0,00	0,00	0,00	0,00	53.294.861,00	26.647.431,00	26.647.431,00	26.647.431,00	0,00
03 - 1 - 3 2 24 8 - 606	Convenio Interadministrativo 000753 de 2017 COLDEPORTES - Construcción de las Obras de Urbanismo para los Escenarios Deportivos del Polideportivo del Centro de la Ciudad de Santa Marta	0,00	0,00	0,00	0,00	9.600.000.000,00	9.600.000.000,00	9.600.000.000,00	7.680.000.000,00	4.800.000.000,00
03 - 1 - 3 2 24 9 - 609	Convenio Interadministrativo 000817 de 2017 COLDEPORTES - Construcción de Urbanismo en la Unidad Deportiva Bureche en el Distrito de Santa Marta	0,00	0,00	0,00	0,00	9.600.000.000,00	9.559.040.328,00	9.559.040.328,00	4.779.520.164,00	2.880.000.000,00
03 - 1 - 3 2 25 - 79	Rendimientos Financieros - Construcción, Mantenimiento y/o Adecuación de los Escenarios Deportivos y Recreativos	0,00	0,00	0,00	0,00	77.359.164,85	52.845.491,36	52.845.491,36	30.519.442,18	30.519.442,18
03 - 1 - 3 2 26 - 21	Rendimientos Financieros - Construcción, Mantenimiento y/o Adecuación de los Escenarios Deportivos y Recreativos (Regalias Carbon)	0,00	0,00	0,00	0,00	351.949.550,89	351.949.550,89	351.949.550,89	316.043.464,11	264.641.323,69

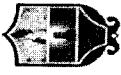


**Distrito Turístico Cultural e Histórico de Santa Marta**  
**INFORME MENSUAL DE EJECUCION PRESUPUESTAL GASTOS**

**VIGENCIA:** 2.017 RECURSO NACION + PROPIOS Acumulado a 31/12/2017

Unidad Ejecutora 03 ALCALDIA DISTRITAL DE SANTA MARTA

IDENTIFICACIÓN PRESUPUESTAL	CONCEPTO	APROPIACION				DEFINITIVA	CERTIFICADOS	COMPROMISOS	OBLIGACIONES	PAGOS
		INICIAL	CONTRACREDITOS	CREDITOS	REDUCCIONES					
03 - 1 - 3 2 27 - 22	Rendimientos Financieros - Construcción, Mantenimiento y/o Adecuación de los Escenarios Deportivos y Recreativos (Regalías Gas)	0,00	0,00	0,00	0,00	49.199.954,11	49.199.954,11	49.199.954,11	28.611.602,41	28.611.602,41
03 - 1 - 3 2 28 - 22	Construcción, Mantenimiento y/o Adecuación de los Escenarios Deportivos y Recreativos	0,00	145.998.649,15	0,00	0,00	651.288.553,26	339.198.807,00	339.198.807,00	339.198.807,00	339.198.807,00
03 - 1 - 3 2 29 - 20	Construcción, Mantenimiento y/o Adecuación de los Escenarios Deportivos y Recreativos	0,00	0,00	189.954.905,45	0,00	0,00	189.954.904,56	189.954.904,56	137.092.530,86	95.756.011,40
03 - 1 - 3 2 30	<b>PROYECTO DE LA PRIMERA INFANCIA INTEGRAL DE LA PRIMERA INFANCIA</b>	0,00	0,00	0,00	0,00	490.697.764,00	0,00	0,00	0,00	0,00
03 - 1 - 3 2 30 1 - 549	Espacios Lúdicos Para la Primera Infancia - Compe 3887 de 2017	0,00	0,00	0,00	0,00	490.697.764,00	0,00	0,00	0,00	0,00
03 - 1 - 3 2 31 - 11	Fomento, Desarrollo y Práctica del Deporte, la Recreación y el Aprovechamiento del Tiempo Libre	0,00	0,00	150.000.000,00	0,00	0,00	150.000.000,00	150.000.000,00	150.000.000,00	150.000.000,00
03 - 1 - 3 2 32 - 46	Rendimientos Financieros - Fomento, Desarrollo y Práctica del Deporte, la Recreación y el Aprovechamiento del Tiempo Libre	0,00	0,00	0,00	0,00	610.157.844,24	610.157.844,00	610.157.844,00	610.157.844,00	610.157.844,00
03 - 1 - 3 2 33 - 46	Reintegros ICLD - Fomento, Desarrollo y Práctica del Deporte, la Recreación y el Aprovechamiento del Tiempo Libre	0,00	166.803.217,49	0,00	0,00	1.161.752.319,49	994.949.102,00	994.949.102,00	994.949.102,00	994.949.102,00
03 - 1 - 3 2 34 - 46	Vigencia Anterior - Rendimientos Financieros - Fomento, Desarrollo y Práctica del Deporte, la Recreación y el Aprovechamiento del Tiempo Libre	0,00	964.763.107,36	964.763.107,36	0,00	0,00	0,00	0,00	0,00	0,00
03 - 1 - 3 2 35 - 79	Vigencia Anterior - Rendimientos Financieros - Construcción, Mantenimiento y/o Adecuación de los Escenarios Deportivos y Recreativos	0,00	0,00	33.343.342,99	0,00	0,00	33.343.342,99	33.343.342,99	0,00	0,00
03 - 1 - 3 2 36 - 136	Vigencia Anterior - Construcción, Mantenimiento y/o Adecuación de los Escenarios Deportivos y Recreativos	0,00	0,00	23.077.726,97	0,00	0,00	23.077.726,97	23.077.726,97	23.077.726,97	0,00
03 - 1 - 3 2 37 - 21	Vigencia Anterior - Construcción, Mantenimiento y/o Adecuación de los Escenarios Deportivos y Recreativos	0,00	0,00	0,00	0,00	110.653.330,47	110.653.330,47	110.653.330,47	49.887.055,01	0,00
03 - 1 - 3 2 38 - 22	Construcción, Mantenimiento y/o Adecuación de los Escenarios Deportivos y Recreativos	0,00	0,00	124.776.928,69	0,00	0,00	124.776.928,69	124.776.928,69	124.776.928,69	0,00
03 - 1 - 3 2 39 - 46	Mantenimiento y/o Adecuación de los Escenarios Deportivos y Recreativos	0,00	0,00	1.751.003,40	0,00	0,00	1.751.003,40	1.751.003,40	0,00	0,00
03 - 1 - 3 2 40 - 22	Vigencia Anterior - Rendimientos Financieros - Construcción, Mantenimiento y/o Adecuación de los Escenarios Deportivos y Recreativos	0,00	0,00	64.140.964,98	0,00	0,00	64.140.964,98	64.140.964,98	0,00	0,00
03 - 1 - 3 2 41 - 22	Mantenimiento y/o Adecuación de los Escenarios Deportivos y Recreativos	0,00	0,00	250.000.000,00	0,00	520.316.039,38	770.316.039,38	770.316.039,38	620.296.126,79	490.296.126,79
03 - 1 - 3 3	<b>ARTE Y CULTURA</b>	3.555.383.641,57	0,00	600.000.000,00	240.492.645,00	9.330.198.784,38	13.245.089.780,95	7.051.866.429,28	5.938.799.648,42	4.991.485.600,92
03 - 1 - 3 3 1 - 12	Fonación, Capacitación e Investigación Artística y Cultural	300.000.000,00	0,00	0,00	0,00	0,00	300.000.000,00	300.000.000,00	300.000.000,00	180.000.000,00
03 - 1 - 3 3 2 - 12	Fomento, Apoyo y Difusión de eventos y expresiones artísticas y culturales	593.183.205,20	0,00	0,00	0,00	976.386.445,01	1.569.569.650,21	616.492.023,99	612.992.023,99	567.964.512,59
03 - 1 - 3 3 3 - 77	Fomento, Apoyo y Difusión de eventos y expresiones artísticas y culturales	846.744.966,24	0,00	0,00	0,00	42.016.832,76	888.761.799,00	888.761.799,00	888.761.799,00	657.676.899,50
03 - 1 - 3 3 4 - 20	Fomento, Apoyo y Difusión de eventos y expresiones artísticas y culturales	1.200.000.000,00	0,00	0,00	0,00	0,00	1.200.000.000,00	1.072.519.484,01	1.072.519.484,01	777.447.249,91
03 - 1 - 3 3 5 - 12	20% Pasivo Pensional	297.727.735,07	0,00	0,00	0,00	325.462.148,33	623.189.883,40	0,00	0,00	0,00
03 - 1 - 3 3 6 - 12	10% Seguridad Social del Artista	148.863.867,53	0,00	0,00	0,00	162.731.074,17	311.594.941,70	0,00	0,00	0,00



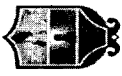
**Distrito Turístico Cultural e Histórico de Santa Marta**  
**INFORME MENSUAL DE EJECUCION PRESUPUESTAL GASTOS**

**VIGENCIA:** 2.017 RECURSO NACION + PROPIOS

Acumulado a 31/12/2017

Unidad Ejecutora 03 ALCALDIA DISTRITAL DE SANTA MARTA

IDENTIFICACION PRESUPUESTAL	CONCEPTO	APROPIACION				DEFINITIVA	CERTIFICADOS	COMPROMISOS	OBLIGACIONES	PAGOS
		INICIAL	CONTRACREDITOS	CREDITOS	REDUCCIONES					
03 - 1 - 3 3 7 - 12	10% Servicio Publico Bibliotecario	148.863.867,53	0,00	0,00	0,00	311.594.941,70	0,00	0,00	0,00	0,00
03 - 1 - 3 3 8 - 03	Construcción, adecuación, mejoramiento y dotación de la infraestructura de los escenarios para los espectáculos públicos de las artes escénicas	20.000.000,00	0,00	0,00	0,00	25.050.808,36	0,00	0,00	0,00	0,00
03 - 1 - 3 3 9 - 46	Vigencia Anterior - Construcción, Mantenimiento y Adecuación de la Infraestructura Artística y Cultural	0,00	0,00	0,00	0,00	40.839.720,00	40.839.720,00	40.839.720,00	40.839.720,00	40.839.720,00
03 - 1 - 3 3 10 - 03	Vigencia Anterior - Construcción, adecuación, mejoramiento y dotación de la infraestructura de los escenarios para los espectáculos públicos de las artes escénicas	0,00	0,00	0,00	0,00	31.104.779,50	0,00	0,00	0,00	0,00
03 - 1 - 3 3 11 - 03	Vigencia Anterior - Rendimientos Financieros - Construcción, adecuación, mejoramiento y dotación de la infraestructura de los escenarios para los espectáculos públicos de las artes escénicas	0,00	0,00	0,00	0,00	196.134,00	0,00	0,00	0,00	0,00
03 - 1 - 3 3 12 - 12	Vigencia Anterior - Mantenimiento y Dotación de Infraestructura Artística y Cultural	0,00	0,00	0,00	0,00	353.022.728,32	0,00	0,00	0,00	0,00
03 - 1 - 3 3 13 - 77	Vigencia Anterior - Fomento, Apoyo y Difusión de eventos y expresiones artísticas y culturales	0,00	0,00	0,00	0,00	5.028.680,95	4.838.425,17	4.838.425,17	4.838.425,17	4.838.425,17
03 - 1 - 3 3 14 - 77	Vigencia Anterior - Rendimientos Financieros - Fomento, Apoyo y Difusión de eventos y expresiones artísticas y culturales	0,00	0,00	0,00	0,00	27.101.407,83	27.101.407,83	27.101.407,83	27.101.407,83	27.101.407,83
03 - 1 - 3 3 15 - 12	Vigencia Anterior - Fomento, Apoyo y Difusión de eventos y expresiones artísticas y culturales	0,00	0,00	0,00	0,00	470.155.715,07	470.155.715,00	470.155.715,00	470.155.715,00	381.026.312,50
03 - 1 - 3 3 16 - 77	Vigencia Anterior - Protección del Patrimonio Cultural	0,00	0,00	0,00	0,00	68.047.500,00	0,00	0,00	0,00	0,00
03 - 1 - 3 3 17 - 12	Vigencia Anterior - 20% Pasivo Pensional	0,00	0,00	0,00	0,00	918.812.743,08	0,00	0,00	0,00	0,00
03 - 1 - 3 3 18 - 12	Vigencia Anterior - 10% Seguridad Social del Artista	0,00	0,00	0,00	0,00	515.284.487,87	0,00	0,00	0,00	0,00
03 - 1 - 3 3 19 - 12	Vigencia Anterior - Servicio Público Bibliotecario	0,00	0,00	0,00	0,00	289.101.200,23	0,00	0,00	0,00	0,00
03 - 1 - 3 3 20 - 77	Vigencia Anterior - Pasivos Exigibles Vigencias Expiradas Cancelación de Reservas - Rendimientos Financieros - Construcción, Mantenimiento y Adecuación de la Infraestructura Artística y Cultural	0,00	0,00	0,00	0,00	4.650.499,28	4.650.499,28	4.650.499,28	4.650.499,28	0,00
03 - 1 - 3 3 21 - 77	Vigencia Anterior - Pasivos Exigibles Vigencias Expiradas Cancelación de Reservas - Construcción, Mantenimiento y Adecuación de la Infraestructura Artística y Cultural	0,00	0,00	0,00	0,00	45.000.000,00	45.000.000,00	45.000.000,00	45.000.000,00	0,00
03 - 1 - 3 3 22 - 192	Vigencia Anterior - Pasivos Exigibles Vigencias Expiradas Cancelación de Reservas - Construcción, Mantenimiento y Adecuación de la Infraestructura Artística y Cultural	0,00	0,00	0,00	0,00	250.000.000,00	250.000.000,00	250.000.000,00	250.000.000,00	0,00
03 - 1 - 3 3 23 - 46	Vigencia Anterior - Pasivos Exigibles Vigencias Expiradas Cancelación de Reservas - Construcción, Mantenimiento y Adecuación de la Infraestructura Artística y Cultural	0,00	0,00	0,00	0,00	3.269.507.355,00	3.269.507.355,00	3.269.507.355,00	3.269.507.355,00	2.354.591.073,42
03 - 1 - 3 3 24 - 12	Vigencia Anterior - Construcción, Mantenimiento y Adecuación de la Infraestructura Cultural	0,00	0,00	0,00	0,00	21.382.836,20	0,00	0,00	0,00	0,00
03 - 1 - 3 3 25 - 12	Rendimientos Financieros - Fomento, Apoyo y Difusión de eventos y expresiones artísticas y culturales	0,00	0,00	0,00	0,00	7.127.612,08	0,00	0,00	0,00	0,00
03 - 1 - 3 3 26 - 12	Rendimientos Financieros - 20% Pasivo Pensional	0,00	0,00	0,00	0,00	3.563.806,04	0,00	0,00	0,00	0,00
03 - 1 - 3 3 27 - 12	Rendimientos Financieros - 10% Seguridad Social del Artista	0,00	0,00	0,00	0,00	3.563.806,04	0,00	0,00	0,00	0,00
	Rendimientos Financieros - 10% Servicio Público Bibliotecario	0,00	0,00	0,00	0,00	3.563.806,04	0,00	0,00	0,00	0,00



**Distrito Turístico Cultural e Histórico de Santa Marta**  
**INFORME MENSUAL DE EJECUCION PRESUPUESTAL GASTOS**

**VIGENCIA:** 2.017 RECURSO NACION + PROPIOS

Acumulado a 31/12/2017

Unidad Ejecutora 03 ALCALDIA DISTRITAL DE SANTA MARTA

IDENTIFICACIÓN PRESUPUESTAL	CONCEPTO	APROPILIACION						CERTIFICADOS	COMPROMISOS	OBLIGACIONES	PAGOS
		INICIAL	CONTRACREDITOS	CREDITOS	REDUCCIONES	ADICIONES	DEFINITIVA				
03 - 1 - 3 - 3 - 28 - 77	Remedios Financieros - Fomento, Apoyo y Difusión de eventos y expresiones artísticas y culturales	0,00	0,00	0,00	0,00	6.836,745,09	6.836,745,09	0,00	0,00	0,00	0,00
03 - 1 - 3 - 3 - 29	PROYECTOS DE PROTECCIÓN INTEGRAL DE LA PRIMERA INFANCIA	0,00	0,00	0,00	0,00	1.000.000.000,00	1.000.000.000,00	0,00	0,00	0,00	0,00
03 - 1 - 3 - 3 - 29 - 1 - 549	Ámbitos Culturales Para la Primera Infancia - Compes 3887 de 2017	0,00	0,00	0,00	0,00	1.000.000.000,00	1.000.000.000,00	0,00	0,00	0,00	0,00
03 - 1 - 3 - 3 - 30	COFINANCIACION	0,00	0,00	0,00	50.000.000,00	85.000.000,00	85.000.000,00	62.000.000,00	62.000.000,00	62.000.000,00	0,00
03 - 1 - 3 - 3 - 30 - 1 - 526	Convenio 018 de 2017 Gobernación del Magdalena - Proyecto Festival Vallenato Indo Tayrona	0,00	0,00	0,00	0,00	85.000.000,00	85.000.000,00	62.000.000,00	62.000.000,00	62.000.000,00	0,00
03 - 1 - 3 - 3 - 30 - 2 - 526	Convenio 025 de 2017 Gobernación del Magdalena - Proyecto Soy Capaz: Formación Artística para niños y niñas con discapacidad	0,00	0,00	0,00	50.000.000,00	50.000.000,00	0,00	0,00	0,00	0,00	0,00
03 - 1 - 3 - 3 - 31 - 22	Construcción, Mantenimiento y Adecuación de la Infraestructura Cultural	0,00	0,00	600.000.000,00	0,00	0,00	600.000.000,00	0,00	0,00	0,00	0,00
03 - 1 - 3 - 4	TRANSPORTE	16.322.152.910,03	0,00	0,00	7.963.598,00	816.832.606,52	17.131.021.918,55	17.049.270.601,34	16.978.760.912,16	16.916.468.716,16	
03 - 1 - 3 - 4 - 1 - 16	Semaforización SSF - IMPUESTO UNICO VEHICULAR SSF (Vehículos automotores)	3.107.790.220,00	0,00	0,00	0,00	202.480.240,00	3.310.270.460,00	3.310.270.460,00	3.310.270.460,00	3.310.270.460,00	
03 - 1 - 3 - 4 - 2 - 20	Sistema Estratégico de Transporte Público de Pasajeros	9.342.374.271,92	0,00	0,00	0,00	0,00	9.342.374.271,92	9.342.374.271,92	9.342.374.271,92	9.342.374.271,92	
03 - 1 - 3 - 4 - 3 - 79	Sistema Estratégico de Transporte Público de Pasajeros	2.371.988.418,11	0,00	0,00	0,00	0,00	2.371.988.418,11	2.371.988.418,11	2.371.988.418,11	2.371.988.418,11	
03 - 1 - 3 - 4 - 4 - 135	Carreteras, Caminos, Puentes Y Similares	320.000.000,00	0,00	0,00	7.963.598,00	0,00	312.036.402,00	312.036.402,00	312.036.402,00	302.344.406,00	
03 - 1 - 3 - 4 - 5 - 79	Carreteras, Caminos, Puentes Y Similares	1.180.000.000,00	0,00	0,00	0,00	0,00	1.180.000.000,00	1.180.000.000,00	1.180.000.000,00	1.180.000.000,00	
03 - 1 - 3 - 4 - 6 - 46	Vigencia Anterior - Preinversión: Estudios, Diseños, Consultorías, Asesorías E Interventorías Carreteras, Caminos, Puentes Y Similares	0,00	0,00	0,00	0,00	192.300.519,00	192.300.519,00	150.300.519,00	150.300.519,00	97.700.319,00	
03 - 1 - 3 - 4 - 7 - 45	Vigencia Anterior - Pasivos Exigibles Vigencias Expiradas Cancelación de Reservas - Carreteras, Caminos, Puentes Y Similares	0,00	0,00	0,00	0,00	101.623.085,02	101.623.085,02	81.661.139,52	68.959.655,36	68.959.655,36	
03 - 1 - 3 - 4 - 8 - 79	Vigencia Anterior - Pasivos Exigibles Vigencias Expiradas Cancelación de Reservas - Carreteras, Caminos, Puentes Y Similares	0,00	0,00	0,00	0,00	83.364.233,88	83.364.233,88	65.033.474,13	7.225.269,11	7.225.269,11	
03 - 1 - 3 - 4 - 9 - 79	Vigencia Anterior - Pasivos Exigibles Vigencias Expiradas Cancelación de Reservas - Carreteras, Caminos, Puentes Y Similares	0,00	0,00	0,00	0,00	2.115.122,35	2.115.122,35	2.115.122,35	2.115.122,35	2.115.122,35	
03 - 1 - 3 - 4 - 10 - 79	Remedios Financieros - Carreteras, Caminos, Puentes Y Similares	0,00	0,00	0,00	0,00	1.458.611,96	1.458.611,96	0,00	0,00	0,00	
03 - 1 - 3 - 4 - 11 - 22	Vigencia Anterior - Pasivos Exigibles Vigencias Expiradas Cancelación de Reservas - Carreteras, Caminos, Puentes Y Similares	0,00	0,00	0,00	0,00	200.548.921,48	200.548.921,48	200.548.921,48	200.548.921,48	200.548.921,48	
03 - 1 - 3 - 4 - 12 - 22	Vigencia Anterior - Pasivos Exigibles Vigencias Expiradas Cancelación de Reservas - Carreteras, Caminos, Puentes Y Similares	0,00	0,00	0,00	0,00	4.946.201,77	4.946.201,77	4.946.201,77	4.946.201,77	4.946.201,77	
03 - 1 - 3 - 4 - 13 - 21	Remedios Financieros - Carreteras, Caminos, Puentes Y Similares	0,00	0,00	0,00	0,00	7.223.860,32	7.223.860,32	7.223.860,32	7.223.860,32	7.223.860,32	
03 - 1 - 3 - 4 - 14 - 46	Vigencia Anterior - Pasivos Exigibles Vigencias Expiradas Cancelación de Reservas - Carreteras, Caminos, Puentes Y Similares	0,00	0,00	0,00	0,00	1.419.367,54	1.419.367,54	1.419.367,54	1.419.367,54	1.419.367,54	





**Distrito Turístico Cultural e Histórico de Santa Marta**  
**INFORME MENSUAL DE EJECUCION PRESUPUESTAL GASTOS**

**VIGENCIA:** 2.017 RECURSO NACION + PROPIOS

Acumulado a 31/12/2017

Unidad Ejecutora 03 ALCALDIA DISTRITAL DE SANTA MARTA

IDENTIFICACION PRESUPUESTAL	CONCEPTO	APROPILIACION						CERTIFICADOS	COMPROMISOS	OBLIGACIONES	PAGOS
		INICIAL	CONTRACREDITOS	CREDITOS	REDUCCIONES	ADICIONES	DEFINITIVA				
03 - 1 - 3 4 15 - 46	Vigencia Anterior - Pasivos Exigibles Vigencias Expiradas Cancelación de Reservas - Similares	0,00	0,00	0,00	0,00	0,00	650.637,00	650.637,00	650.637,00	650.637,00	650.637,00
03 - 1 - 3 4 16 - 136	Reintegros - Carreteras, Caminos, Puentes Y Similares	0,00	0,00	0,00	0,00	18.701.806,20	18.701.806,20	18.701.806,20	18.701.806,20	18.701.806,20	18.701.806,20
03 - 1 - 3 5	Vigencia Anterior - Pasivos Exigibles Vigencias Expiradas Cancelación de Reservas - Carreteras, Caminos, Puentes Y Similares	1.180.586.861,74	0,00	0,00	21.752.609,93	2.683.247.435,73	3.842.081.687,54	0,00	0,00	0,00	0,00
03 - 1 - 3 5 1 - 20	AMBIENTAL	1.180.586.861,74	0,00	0,00	21.752.609,93	41.571.290,89	1.200.405.542,70	0,00	0,00	0,00	0,00
03 - 1 - 3 5 2 - 46	Adquisición de Áreas de Interés para el Acueducto Municipal (Art. 111 de la ley 99 de 1993, Modif. Art. 210 de la Ley 1450 de 2011)	0,00	0,00	0,00	0,00	2.641.676.144,84	2.641.676.144,84	0,00	0,00	0,00	0,00
03 - 1 - 3 6	Vigencia Anterior - Adquisición de Áreas de Interés para el Acueducto Municipal (Art. 111 de la ley 99 de 1993, Modif. Art. 210 de la Ley 1450 de 2011)	12.615.826.044,00	76.982.203,00	76.982.203,00	1.258.150.139,00	1.639.291.173,80	12.996.967.078,80	12.477.384.916,12	12.330.325.680,12	12.330.325.680,12	11.866.118.298,87
03 - 1 - 3 6 1 - 16	PLANES DE TRÁNSITO, EDUCACIÓN, DOTACIÓN DE EQUIPOS Y SEGURIDAD VIAL	971.280.000,00	0,00	0,00	437.678.941,88	0,00	533.601.058,12	533.601.058,12	533.601.058,12	533.601.058,12	521.173.855,12
03 - 1 - 3 6 2 - 16	Fortalecimiento Institucional Secretaría de Movilidad CSF	940.000.000,00	0,00	0,00	311.263.588,72	115.875,00	628.852.286,28	628.852.286,28	628.852.286,28	628.852.286,28	585.957.959,38
03 - 1 - 3 6 3 - 16	Fortalecimiento Institucional Tránsito CSF	46.103.294,00	0,00	0,00	0,00	11.628.406,00	57.731.700,00	57.731.700,00	57.731.700,00	57.731.700,00	57.731.700,00
03 - 1 - 3 6 4 - 16	Fortalecimiento Institucional Tránsito SSF	441.885.499,00	0,00	0,00	8.107.903,00	0,00	433.777.596,00	433.777.596,00	433.777.596,00	433.777.596,00	397.629.463,00
03 - 1 - 3 6 5 - 16	Interventoría SIETT (SERCAR)	566.233.575,00	0,00	76.982.203,00	221.278.399,00	0,00	617.275.474,00	617.275.474,00	617.275.474,00	617.275.474,00	479.690.720,00
03 - 1 - 3 6 6 - 16	SIMIT CSF	149.350.117,00	0,00	0,00	0,00	356.772,00	149.706.889,00	149.706.889,00	149.706.889,00	149.706.889,00	149.706.889,00
03 - 1 - 3 6 7 - 16	SIMIT SSF	199.419.511,00	0,00	0,00	0,00	38.712.795,00	238.108.787,00	238.108.787,00	238.108.787,00	238.108.787,00	198.738.457,00
03 - 1 - 3 6 8 - 16	POLCA CSF	82.992.517,00	0,00	0,00	26.629.678,00	0,00	56.362.839,00	56.362.839,00	56.362.839,00	56.362.839,00	56.362.839,00
03 - 1 - 3 6 9 - 16	POLCA SSF	823.766.495,00	0,00	0,00	5.540.758,40	44.134.065,00	862.359.801,60	450.825.731,00	303.766.495,00	303.766.495,00	197.448.221,75
03 - 1 - 3 6 10 - 16	Planes de Tránsito, Educación, Dotación de Equipos y Seguridad Vial	2.203.448,00	0,00	0,00	2.203.448,00	0,00	0,00	0,00	0,00	0,00	0,00
03 - 1 - 3 6 11 - 16	INDISTRAN en Liquidación SSF	3.410.771.183,00	0,00	0,00	245.447.422,00	0,00	3.165.323.761,00	3.165.323.761,00	3.165.323.761,00	3.165.323.761,00	3.165.323.761,00
03 - 1 - 3 6 12 - 16	Comisión por recaudo recursos de tránsito SIETT - SSF	408.652.772,00	0,00	0,00	0,00	51.774.748,00	460.427.520,00	460.427.520,00	460.427.520,00	460.427.520,00	460.427.520,00
03 - 1 - 3 6 13 - 16	Retención en la Fuente SSF	4.573.167.633,00	76.982.203,00	0,00	0,00	699.766.231,00	5.195.951.661,00	5.195.951.661,00	5.195.951.661,00	5.195.951.661,00	5.195.951.661,00
03 - 1 - 3 6 14 - 16	Foto Multa S.S.F.	0,00	0,00	0,00	0,00	235.641.709,23	235.641.709,23	235.641.709,23	235.641.709,23	235.641.709,23	190.294.502,00
03 - 1 - 3 6 15 - 16	Vigencia Anterior - Planes de Tránsito, Educación, Dotación de Equipos y Seguridad Vial	0,00	0,00	0,00	0,00	22.318.953,51	22.318.953,51	8.562.098,49	8.562.098,49	8.562.098,49	4.281.047,62
03 - 1 - 3 6 16 - 16	Rendimientos Financieros - Planes de Tránsito, Educación, Dotación de Equipos y Seguridad Vial	0,00	0,00	0,00	0,00	95.131,00	24.300,00	24.300,00	24.300,00	24.300,00	12.151,00
03 - 1 - 3 6 17 - 20	Reintegros - Planes de Tránsito, Educación, Dotación de Equipos y Seguridad Vial	0,00	0,00	0,00	0,00	138.000.000,00	138.000.000,00	138.000.000,00	138.000.000,00	138.000.000,00	133.289.827,00
03 - 1 - 3 6 18 - 46	Fortalecimiento Institucional Tránsito CSF	0,00	0,00	0,00	0,00	201.408.393,06	107.211.506,00	107.211.506,00	107.211.506,00	107.211.506,00	72.097.725,00
03 - 1 - 3 7	Rendimientos Financieros - Fortalecimiento Institucional Tránsito CSF	1.500.000.000,00	883.906.054,24	1.277.564.974,00	0,00	1.436.100.781,74	3.329.759.701,50	1.751.724.147,50	1.751.724.147,50	1.751.724.147,50	1.745.724.147,50
03 - 1 - 3 7 1 - 20	EQUIPAMIENTO	1.500.000.000,00	0,00	0,00	0,00	0,00	1.500.000.000,00	1.499.530.684,00	1.499.530.684,00	1.499.530.684,00	1.493.530.684,00
03 - 1 - 3 7 2 - 46	Recuperación Espacio Público	0,00	0,00	0,00	0,00	100.000.000,00	100.000.000,00	100.000.000,00	100.000.000,00	100.000.000,00	100.000.000,00
03 - 1 - 3 7 3 - 46	Vigencia Anterior - Recuperación Espacio Público	0,00	444.285.558,00	0,00	0,00	744.285.558,00	300.000.000,00	0,00	0,00	0,00	0,00
03 - 1 - 3 7 4 - 46	Vigencia Anterior - Construcción, Mejoramiento y Mantenimiento de Plaza de Mercado	0,00	439.620.496,24	0,00	0,00	591.815.223,74	152.194.727,50	152.194.727,50	152.194.727,50	152.194.727,50	152.193.463,50
03 - 1 - 3 7 4 - 46	Vigencia Anterior - Construcción, Mejoramiento y Mantenimiento de Inspección de Policía	0,00	0,00	0,00	0,00	0,00	0,00	0,00	0,00	0,00	0,00



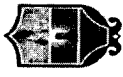
**Distrito Turístico Cultural e Histórico de Santa Marta**  
**INFORME MENSUAL DE EJECUCION PRESUPUESTAL GASTOS**

**VIGENCIA:** 2.017 RECURSO NACION + PROPIOS

Acumulado a 31/12/2017

Unidad Ejecutora 03 ALCALDIA DISTRITAL DE SANTA MARTA

IDENTIFICACIÓN PRESUPUESTAL	CONCEPTO	APROPICIACION				ADICIONES	DEFINITIVA	CERTIFICADOS	COMPROMISOS	OBLIGACIONES	PAGOS
		INICIAL	CONTRACREDITOS	CREDITOS	REDUCCIONES						
03 - 1 - 3 7 5 - 22	Construcción de Centros de Referenciación de la Oferta Social y de Emprendimiento de Red Equidad del Distrito de Santa Marta, Magdalena, Caribe	0,00	0,00	145.998.649,15	0,00	0,00	145.998.649,15	0,00	0,00	0,00	0,00
03 - 1 - 3 7 6 - 22	Reintegros ICLD - Construcción de Centros de Referenciación de la Oferta Social y de Emprendimiento de Red Equidad del Distrito de Santa Marta, Magdalena, Caribe	0,00	0,00	0,00	0,00	0,00	0,00	0,00	0,00	0,00	0,00
03 - 1 - 3 7 6 - 46	Reintegros ICLD - Construcción de Centros de Referenciación de la Oferta Social y de Emprendimiento de Red Equidad del Distrito de Santa Marta, Magdalena, Caribe	0,00	0,00	166.803.217,49	0,00	0,00	166.803.217,49	0,00	0,00	0,00	0,00
03 - 1 - 3 7 7 - 46	Vigencia Anterior - Rendimientos Financieros - Construcción de Centros de Referenciación de la Oferta Social y de Emprendimiento de Red Equidad del Distrito de Santa Marta, Magdalena, Caribe	0,00	0,00	964.763.107,36	0,00	0,00	964.763.107,36	0,00	0,00	0,00	0,00
03 - 1 - 3 8	<b>ATENCIÓN A GRUPOS VULNERABLES - PROMOCIÓN SOCIAL</b>	7.042.210.733,59	0,00	974.880.000,00	0,00	6.728.882.017,46	14.745.972.751,05	6.305.349.246,71	6.305.349.246,71	4.674.345.886,39	3.990.832.109,39
03 - 1 - 3 8 1	<b>PLAN DE ATENCIÓN INTEGRAL A LA NIÑEZ Y ADOLESCENCIA</b>	555.061.559,75	0,00	0,00	0,00	0,00	555.061.559,75	555.061.559,75	555.061.559,75	519.555.403,83	390.543.091,88
03 - 1 - 3 8 1 1 - 79	Protección Integral de la Niñez y Adolescencia	229.575.927,80	0,00	0,00	0,00	0,00	229.575.927,80	229.575.927,80	229.575.927,80	206.618.335,46	160.703.149,90
03 - 1 - 3 8 1 2 - 20	Protección Integral a la Juventud	125.485.631,95	0,00	0,00	0,00	0,00	125.485.631,95	125.485.631,95	125.485.631,95	112.937.068,37	87.839.941,98
03 - 1 - 3 8 1 3 - 46	Ley de Responsabilidad Penal	200.000.000,00	0,00	0,00	0,00	0,00	200.000.000,00	200.000.000,00	200.000.000,00	200.000.000,00	142.000.000,00
03 - 1 - 3 8 2	<b>PROGRAMA DE INCLUSIÓN SOCIAL A POBLACIONES VULNERABLES</b>	4.631.949.173,84	0,00	0,00	0,00	6.388.745.854,46	11.020.695.028,30	3.294.961.523,96	3.294.961.523,96	2.409.454.319,56	2.126.395.354,51
03 - 1 - 3 8 2 1 - 20	Atención y Apoyo a la mujer - Equidad de Género	153.045.199,80	0,00	0,00	0,00	0,00	153.045.199,80	153.045.199,80	153.045.199,80	137.740.679,86	107.131.639,90
03 - 1 - 3 8 2 2 - 20	Atención y Apoyo a los Grupos Afrocolombianos	60.593.336,67	0,00	0,00	0,00	0,00	60.593.336,67	0,00	0,00	0,00	0,00
03 - 1 - 3 8 2 3 - 45	Atención y Apoyo a los Grupos Indígenas	38.988.546,64	0,00	0,00	0,00	0,00	38.988.546,64	0,00	0,00	0,00	0,00
03 - 1 - 3 8 2 4 - 79	Programas de Discapacidad	104.000.000,00	0,00	0,00	0,00	0,00	104.000.000,00	104.000.000,00	104.000.000,00	93.600.000,00	72.800.000,00
03 - 1 - 3 8 2 5 - 45	Atención y Apoyo a la Población L. G. T. B. I.	43.264.000,00	0,00	0,00	0,00	0,00	43.264.000,00	43.264.000,00	43.264.000,00	38.937.600,00	30.284.800,00
03 - 1 - 3 8 2 6 - 45	Habitantes de calle	43.264.000,00	0,00	0,00	0,00	100.000.000,00	143.264.000,00	43.264.000,00	43.264.000,00	38.937.600,00	30.284.800,00
03 - 1 - 3 8 2 7 - 79	Programas diseñados para la superación de la pobreza extrema en el marco de la Red Unidos - Más Familias en Acción	419.781.941,21	0,00	0,00	0,00	0,00	419.781.941,21	419.781.941,21	419.781.941,21	377.803.746,84	293.847.358,60
03 - 1 - 3 8 2 8 - 45	Programas diseñados para la superación de la pobreza extrema en el marco de la Red Unidos - Más Familias en Acción	36.653.258,79	0,00	0,00	0,00	0,00	36.653.258,79	36.653.258,00	36.653.258,00	32.987.932,60	25.657.281,00
03 - 1 - 3 8 2 9	<b>ATENCIÓN Y APOYO AL ADULTO MAYOR</b>	3.719.379.690,73	0,00	0,00	0,00	6.212.745.854,46	9.932.125.545,19	2.494.953.124,95	2.494.953.124,95	1.689.446.760,26	1.566.389.475,01
03 - 1 - 3 8 2 9 1 - 45	Atención y Apoyo al Adulto Mayor	241.175.296,39	0,00	0,00	0,00	0,00	241.175.296,39	241.175.296,24	241.175.296,24	217.057.766,37	168.822.707,12
03 - 1 - 3 8 2 9 2 - 08	Financiación de los Centros Vida	2.434.743.076,04	0,00	0,00	0,00	1.673.179.420,41	4.107.922.496,45	458.193.960,23	458.193.960,23	239.383.711,00	239.383.711,00
03 - 1 - 3 8 2 9 3 - 08	Dotación y funcionamiento de los Centros de Bienestar del Anciano	1.043.461.318,30	0,00	0,00	0,00	717.076.894,46	1.760.538.212,76	0,00	0,00	0,00	0,00
03 - 1 - 3 8 2 9 4 - 08	Vigencia Anterior - Financiación de los Centros Vida	0,00	0,00	0,00	0,00	1.795.583.868,48	1.795.583.868,48	1.795.583.868,48	1.795.583.868,48	1.233.005.282,89	1.158.183.056,89
03 - 1 - 3 8 2 9 5 - 08	Vigencia Anterior - Dotación y funcionamiento de los Centros de Bienestar del Anciano	0,00	0,00	0,00	0,00	2.026.905.671,11	2.026.905.671,11	0,00	0,00	0,00	0,00
03 - 1 - 3 8 2 10 - 45	Remiataados	12.979.200,00	0,00	0,00	0,00	0,00	12.979.200,00	0,00	0,00	0,00	0,00
03 - 1 - 3 8 2 11 - 46	Vigencia Anterior - Atención y Apoyo a los Grupos Indígenas	0,00	0,00	0,00	0,00	76.000.000,00	76.000.000,00	0,00	0,00	0,00	0,00
03 - 1 - 3 8 3	<b>ATENCIÓN Y APOYO A LAS VÍCTIMAS</b>	1.855.200.000,00	0,00	974.880.000,00	0,00	340.136.163,00	3.170.216.163,00	2.455.326.163,00	2.455.326.163,00	1.745.336.163,00	1.473.893.663,00
03 - 1 - 3 8 3 1 - 79	Atención a personas en situación de desplazamiento (PSD) y otras víctimas	988.000.000,00	0,00	0,00	0,00	0,00	988.000.000,00	988.000.000,00	988.000.000,00	898.000.000,00	674.067.000,00




**Distrito Turístico Cultural e Histórico de Santa Marta**  
**INFORME MENSUAL DE EJECUCION PRESUPUESTAL GASTOS**

**VIGENCIA: 2.017 RECURSO NACION + PROPIOS**      **Acumulado a 31/12/2017**

Unidad Ejecutora 03      **ALCALDIA DISTRITAL DE SANTA MARTA**

IDENTIFICACION PRESUPUESTAL	CONCEPTO	APROPIACION					DEFINITIVA	CERTIFICADOS	COMPROMISOS	OBLIGACIONES	PAGOS
		INICIAL	CONTRACREDITOS	CREDITOS	REDUCCIONES	ADICIONES					
03 - 1 - 3 8 3 2 - 45	Apoyo al desarme, desmovilización y reintegración y prevención del reclutamiento	168.000.000,00	0,00	0,00	0,00	0,00	168.000.000,00	0,00	0,00	0,00	0,00
03 - 1 - 3 8 3 3 - 45	Asistencia y Atención Integral a Las Víctimas	499.200.000,00	0,00	0,00	0,00	0,00	499.200.000,00	459.200.000,00	459.200.000,00	459.200.000,00	411.690.500,00
03 - 1 - 3 8 3 4 - 45	Construcción y dotación del Centro Regional para la Atención y Reparación a las Víctimas	200.000.000,00	0,00	0,00	0,00	0,00	200.000.000,00	48.000.000,00	48.000.000,00	48.000.000,00	48.000.000,00
03 - 1 - 3 8 3 5 - 79	Vigencia Anterior - Pasivos Exigibles Vigencias Expiradas Cancelación de Reservas - Centro Regional de Atención	0,00	0,00	0,00	0,00	70.840.000,00	70.840.000,00	70.840.000,00	70.840.000,00	70.840.000,00	70.840.000,00
03 - 1 - 3 8 3 6 - 46	Vigencia Anterior - Pasivos Exigibles Vigencias Expiradas Cancelación de Reservas - Centro Regional de Atención	0,00	0,00	0,00	0,00	29.916.950,50	29.916.950,50	29.916.950,50	29.916.950,50	29.916.950,50	29.916.950,50
03 - 1 - 3 8 3 7	<b>COFINANCIACION</b>	0,00	0,00	0,00	0,00	239.379.212,50	239.379.212,50	239.379.212,50	239.379.212,50	239.379.212,50	239.379.212,50
03 - 1 - 3 8 3 7 1 - 602	Vigencia Anterior - Pasivos Exigibles Vigencias Expiradas Cancelación de Reservas - Construcción y dotación del Centro Regional para la Atención y Reparación a las Víctimas	0,00	0,00	0,00	0,00	239.379.212,50	239.379.212,50	239.379.212,50	239.379.212,50	239.379.212,50	239.379.212,50
03 - 1 - 3 8 3 8 - 46	Vigencia Anterior - Asistencia y Atención Integral a Las Víctimas	0,00	0,00	650.000.000,00	0,00	0,00	650.000.000,00	619.990.000,00	619.990.000,00	619.990.000,00	0,00
03 - 1 - 3 8 3 9 - 20	Asistencia y Atención Integral a Las Víctimas	0,00	0,00	324.880.000,00	0,00	0,00	324.880.000,00	0,00	0,00	0,00	0,00
03 - 1 - 3 9	<b>PROMOCIÓN DEL DESARROLLO</b>	1.144.000.000,00	0,00	0,00	0,00	541.018.991,38	1.685.018.991,38	1.311.930.895,50	1.311.930.895,50	1.311.930.895,50	678.900.810,00
03 - 1 - 3 9 1 - 45	Promoción del desarrollo turístico	519.022.874,31	0,00	0,00	3.449.897,47	0,00	519.022.874,31	254.331.492,31	254.331.492,31	254.331.492,31	148.061.437,15
03 - 1 - 3 9 2 - 20	Promoción del desarrollo turístico	312.977.125,69	0,00	0,00	3.449.897,47	0,00	312.977.125,69	309.976.804,69	309.976.804,69	309.976.804,69	131.588.402,35
03 - 1 - 3 9 3 - 20	Promoción de asociaciones y alianzas para el desarrollo empresarial e industrial -competitividad	312.000.000,00	0,00	0,00	0,00	0,00	312.000.000,00	251.393.460,81	251.393.460,81	251.393.460,81	140.393.460,81
03 - 1 - 3 9 4 - 79	Vigencia Anterior - Pasivos Exigibles Vigencias Expiradas - Cancelación de Cuentas Por Pagar - Promoción de asociaciones y alianzas para el desarrollo empresarial e industrial -competitividad	0,00	0,00	0,00	0,00	8.805.773,00	8.805.773,00	0,00	0,00	0,00	0,00
03 - 1 - 3 9 5 - 79	Promoción de asociaciones y alianzas para el desarrollo empresarial e industrial -competitividad	0,00	0,00	0,00	0,00	532.213.218,38	532.213.218,38	496.229.137,69	496.229.137,69	496.229.137,69	258.857.509,69
03 - 1 - 3 10	<b>DESARROLLO COMUNITARIO</b>	12.105.868.617,42	1.751.003,40	0,00	0,00	3.878.104.315,50	15.764.695.830,23	9.836.569.379,60	9.836.569.379,60	9.836.569.379,60	5.041.270.979,80
03 - 1 - 3 10 1	Fondo de Desarrollo Local	11.805.868.617,42	0,00	0,00	0,00	3.788.631.653,50	15.376.974.171,63	9.448.847.721,00	9.448.847.721,00	9.448.847.721,00	4.743.549.321,20
03 - 1 - 3 10 1 1 - 20	Fondo de Desarrollo Local - Localidad No. 1: CULTURAL TAYRONA - SAN PEDRO ALEJANDRINO	4.082.862.896,86	0,00	0,00	75.227.529,37	143.753.523,90	4.151.388.891,39	2.198.732.668,77	2.198.732.668,77	2.198.732.668,77	1.206.250.847,02
03 - 1 - 3 10 1 2 - 20	Fondo de Desarrollo Local - Localidad No. 2: HISTORICA - RODRIGO DE BASTIDAS	4.009.076.218,00	0,00	0,00	73.868.361,20	141.176.103,86	4.076.383.860,66	2.143.861.574,22	2.143.861.574,22	2.143.861.574,22	1.255.661.741,77
03 - 1 - 3 10 1 3 - 20	Fondo de Desarrollo Local - Localidad No. 3: TURISTICA - PERLA DEL CARIBE	3.713.929.502,56	0,00	0,00	68.430.208,72	130.783.281,14	3.776.282.574,98	1.733.334.733,41	1.733.334.733,41	1.733.334.733,41	932.469.234,57
03 - 1 - 3 10 1 4 - 46	Vigencia Anterior - Fondo de Desarrollo Local - Localidad No. 1: CULTURAL TAYRONA - SAN PEDRO ALEJANDRINO	0,00	0,00	0,00	0,00	1.342.068.887,04	1.342.068.887,04	1.342.068.887,04	1.342.068.887,04	1.342.068.887,04	536.827.554,82
03 - 1 - 3 10 1 5 - 46	Vigencia Anterior - Fondo de Desarrollo Local - Localidad No. 2: HISTORICA - RODRIGO DE BASTIDAS	0,00	0,00	0,00	0,00	718.431.327,00	718.431.327,00	718.431.327,00	718.431.327,00	718.431.327,00	287.372.530,80
03 - 1 - 3 10 1 6 - 46	Vigencia Anterior - Fondo de Desarrollo Local - Localidad No. 3: TURISTICA - PERLA DEL CARIBE	0,00	0,00	0,00	0,00	1.312.418.530,56	1.312.418.530,56	1.312.418.530,56	1.312.418.530,56	1.312.418.530,56	524.967.412,22
03 - 1 - 3 10 2 - 20	Capacitación, asesoría y asistencia técnica a la comunidad para consolidar procesos de participación ciudadana	300.000.000,00	0,00	0,00	0,00	0,00	300.000.000,00	300.000.000,00	300.000.000,00	300.000.000,00	210.000.000,00




**Distrito Turístico Cultural e Histórico de Santa Marta**  
**INFORME MENSUAL DE EJECUCION PRESUPUESTAL GASTOS**

**VIGENCIA:** 2.017 RECURSO NACION + PROPIOS

Acumulado a 31/12/2017

Unidad Ejecutora 03 ALCALDIA DISTRITAL DE SANTA MARTA

IDENTIFICACIÓN PRESUPUESTAL	CONCEPTO	APROPICIACION					OBLIGACIONES	PAGOS	
		INICIAL	CONTRACREDITOS	CREDITOS	REDUCCIONES	ADICIONES			DEFINITIVA
03 - 1 - 3 10 3 - 46	Vigencia Anterior - Pasivos Exigibles Vigencias Expiradas Cancelación de Reservas - Presupuestos Participativos	0,00	1,751,003.40	0,00	0,00	89,472,662.00	87,721,638.60	87,721,638.60	87,721,638.60
<b>03 - 1 - 3 11</b>	<b>JUSTICIA Y SEGURIDAD</b>	<b>8,910,221,848.43</b>	<b>0,00</b>	<b>0,00</b>	<b>26,717,507.00</b>	<b>8,562,546,755.37</b>	<b>17,446,051,096.80</b>	<b>10,947,905,222.33</b>	<b>10,326,292,562.33</b>
03 - 1 - 3 11 1 - 20	Casa de Justicia, Comisarias de Familias e Inspecciones de Policía	1,057,879,458.68	0,00	0,00	0,00	0,00	1,057,879,458.68	798,637,486.00	798,637,486.00
03 - 1 - 3 11 2 - 79	Casa de Justicia, Comisarias de Familias e Inspecciones de Policía	1,203,072,501.00	0,00	0,00	0,00	0,00	1,203,072,501.00	1,084,567,943.00	1,084,567,943.00
03 - 1 - 3 11 3 - 20	Convenio Policía Nacional - Policía especializada	150,000,000.00	0,00	0,00	0,00	0,00	150,000,000.00	0,00	0,00
03 - 1 - 3 11 4 - 133	Fondo Distrital de Seguridad	6,399,269,888.75	0,00	0,00	26,717,507.00	3,830,818,992.36	10,203,371,374.11	6,301,964,981.75	5,518,029,950.33
03 - 1 - 3 11 5 - 20	Proyectos Justicia y Seguridad	100,000,000.00	0,00	0,00	0,00	0,00	100,000,000.00	92,200,000.00	92,200,000.00
03 - 1 - 3 11 6 - 133	Vigencia Anterior - Fondo Distrital de Seguridad	0,00	0,00	0,00	0,00	4,622,684,149.78	4,622,684,149.78	4,540,539,863.78	3,282,785,704.00
03 - 1 - 3 11 7 - 133	Vigencia Anterior - Rendimientos Financieros - Fondo Distrital de Seguridad	0,00	0,00	0,00	0,00	37,462,680.50	37,462,680.50	0,00	0,00
03 - 1 - 3 11 8 - 133	Rendimientos Financieros - Fondo Distrital de Seguridad	0,00	0,00	0,00	0,00	62,530,936.00	62,530,936.00	32,532,267.30	0,00
03 - 1 - 3 11 9 - 66	Programas, proyectos de inversión y actividades de cultura ciudadana (45%) - Código Nacional de Policía	0,00	0,00	0,00	0,00	4,066,771.05	4,066,771.05	0,00	0,00
03 - 1 - 3 11 10 - 66	Administración, funcionamiento e infraestructura del Registro Nacional de Medidas Correctivas (15%) - Código Nacional de Policía	0,00	0,00	0,00	0,00	1,355,590.35	1,355,590.35	0,00	0,00
03 - 1 - 3 11 11 - 66	Materialización de las medidas correctivas impuestas por las autoridades de Policía (40%) - Código Nacional de Policía	0,00	0,00	0,00	0,00	3,614,907.60	3,614,907.60	0,00	0,00
03 - 1 - 3 11 12 - 66	Rendimientos Financieros - Programas, proyectos de inversión y actividades de cultura ciudadana - Código Nacional de Policía	0,00	0,00	0,00	0,00	12,727.73	12,727.73	0,00	0,00
<b>03 - 1 - 3 12</b>	<b>PREVENCIÓN Y ATENCIÓN DE DESASTRES</b>	<b>708,352,117.05</b>	<b>0,00</b>	<b>200,000,000.00</b>	<b>0,00</b>	<b>2,175,593,630.03</b>	<b>3,083,945,747.08</b>	<b>2,808,399,196.00</b>	<b>2,808,399,196.00</b>
03 - 1 - 3 12 1 - 20	Prevención y atención de desastres en las comunidades	708,352,117.05	0,00	0,00	0,00	24,942,774.54	733,294,891.59	670,426,850.09	670,426,850.09
03 - 1 - 3 12 2 - 46	Vigencia Anterior - Prevención y atención de desastres en las comunidades	0,00	0,00	0,00	0,00	2,138,052,670.91	2,138,052,670.91	2,137,972,345.91	2,137,972,345.91
03 - 1 - 3 12 3 - 46	Prevención y atención de desastres en las comunidades	0,00	0,00	0,00	0,00	4,520,016.77	4,520,016.77	0,00	0,00
03 - 1 - 3 12 4 - 46	Vigencia Anterior - Reintegros - Prevención y atención de desastres en las comunidades	0,00	0,00	0,00	0,00	1,477,327.12	1,477,327.12	0,00	0,00
03 - 1 - 3 12 5 - 79	Vigencia Anterior - Prevención y atención de desastres en las comunidades	0,00	0,00	0,00	0,00	7,618.30	7,618.30	0,00	0,00
03 - 1 - 3 12 6 - 79	Vigencia Anterior - Rendimientos Financieros - Prevención y atención de desastres en las comunidades	0,00	0,00	0,00	0,00	6,593,222.39	6,593,222.39	0,00	0,00
03 - 1 - 3 12 7 - 135	Prevención y atención de desastres en las comunidades	0,00	0,00	200,000,000.00	0,00	0,00	200,000,000.00	0,00	0,00
<b>03 - 1 - 3 13</b>	<b>FORTALECIMIENTO INSTITUCIONAL</b>	<b>10,634,024,065.45</b>	<b>2,197,241,500.00</b>	<b>4,299,121,211.55</b>	<b>858,590,267.73</b>	<b>2,263,529,648.49</b>	<b>14,140,843,157.76</b>	<b>12,710,749,918.00</b>	<b>12,050,273,400.01</b>
03 - 1 - 3 13 1 - 20	Fortalecimiento y Cambio Institucional	829,702,505.45	91,550,000.00	2,415,736,594.55	0,00	0,00	3,153,889,100.00	2,981,612,631.45	2,800,057,209.82
03 - 1 - 3 13 2 - 46	Fortalecimiento y Cambio Institucional	1,232,400,000.00	0,00	0,00	653,675,026.00	587,315,360.55	1,166,040,334.55	1,166,039,134.55	1,087,789,134.19
03 - 1 - 3 13 3 - 203	Comité Permanente de Estratificación	71,921,560.00	0,00	0,00	4,915,241.73	0,00	67,006,318.27	0,00	0,00
03 - 1 - 3 13 4 - 20	Saneamiento Fiscal y Financiero	6,000,000,000.00	0,00	0,00	0,00	0,00	6,000,000,000.00	6,000,000,000.00	2,000,000,000.00
<b>03 - 1 - 3 13 5</b>	<b>Inversiones y Aportes Financieros</b>	<b>2,500,000,000.00</b>	<b>2,105,691,500.00</b>	<b>1,293,384,617.00</b>	<b>0,00</b>	<b>0,00</b>	<b>1,687,693,117.00</b>	<b>1,394,308,500.00</b>	<b>1,394,308,500.00</b>



**Distrito Turístico Cultural e Histórico de Santa Marta**  
**INFORME MENSUAL DE EJECUCION PRESUPUESTAL GASTOS**

**VIGENCIA:** 2.017 RECURSO NACION + PROPIOS Acumulado a 31/12/2017

Unidad Ejecutora 03 ALCALDIA DISTRITAL DE SANTA MARTA

IDENTIFICACIÓN PRESUPUESTAL	CONCEPTO	APROPIACION					DEFINITIVA	CERTIFICADOS	COMPROMISOS	OBLIGACIONES	PAGOS
		INICIAL	CONTRACREDITOS	CREDITOS	REDUCCIONES	ADICIONES					
03 - 1 - 3 13 5 1 - 20	Compra de Bonos, Acciones y Otros Títulos	2.500.000.000,00	2.105.691.500,00	1.293.384.617,00	0,00	0,00	1.687.693.117,00	1.394.308.500,00	1.394.308.500,00	1.394.308.500,00	1.344.308.500,00
03 - 1 - 3 13 6 - 203	Valores	0,00	0,00	0,00	0,00	0,00	22.899.574,93	5.784.156,00	5.784.156,00	5.784.156,00	0,00
03 - 1 - 3 13 7 - 46	Vigencia Anterior - Comité Permanente de Estratificación	0,00	0,00	0,00	0,00	0,00	596.352.910,14	0,00	0,00	0,00	0,00
03 - 1 - 3 13 8 - 46	Vigencia Anterior 2015 - Pasivos Exigibles Vigencias Expiradas - CANCELACION DE CUENTAS POR PAGAR - GASTO POR EL FONDO DE CONTINGENCIAS	0,00	0,00	0,00	0,00	0,00	28.463.945,00	0,00	0,00	0,00	0,00
03 - 1 - 3 13 9 - 46	Vigencia Anterior 2015 - Pasivos Exigibles Vigencias Expiradas CANCELACION DE RESERVAS - FORTALECIMIENTO Y CAMBIO INSTITUCIONAL	0,00	0,00	0,00	0,00	0,00	10.823.374,00	0,00	0,00	0,00	0,00
03 - 1 - 3 13 10 - 46	Vigencia Anterior 2015 - Pasivos Exigibles Vigencias Expiradas CANCELACION DE RESERVAS - GASTO POR EL FONDO DE CONTINGENCIAS	0,00	0,00	0,00	0,00	0,00	13.517.732,00	0,00	0,00	0,00	0,00
03 - 1 - 3 13 11 - 607	<b>COFINANCIACION</b> Convenio 3003356/16 ECOPETROL - Dinamizar el Desarrollo Urbano y del Habitat de Santa Marta	0,00	0,00	0,00	0,00	0,00	600.000.000,00	600.000.000,00	600.000.000,00	600.000.000,00	600.000.000,00
03 - 1 - 3 13 12 - 46	Reintegros ICLD - Actualización Catastral	0,00	0,00	0,00	0,00	0,00	121.817.104,00	0,00	0,00	0,00	0,00
03 - 1 - 3 13 13 - 46	Rendimientos Financieros - Actualización Catastral	0,00	0,00	0,00	0,00	0,00	78.182.896,00	0,00	0,00	0,00	0,00
03 - 1 - 3 13 14 - 203	Rendimientos Financieros - Comité Permanente de Estratificación	0,00	0,00	0,00	0,00	0,00	4.156.751,87	0,00	0,00	0,00	0,00
03 - 1 - 3 13 15 - 46	Vigencia Anterior - Fortalecimiento y Cambio Institucional	0,00	0,00	590.000.000,00	0,00	0,00	590.000.000,00	563.005.496,00	563.005.496,00	162.334.400,00	98.054.400,00
03 - 1 - 3 14	<b>CENTROS DE RECLUSIÓN</b>	150.000.000,00	0,00	0,00	0,00	0,00	150.000.000,00	136.854.674,00	136.854.674,00	136.854.674,00	50.000.000,00
03 - 1 - 3 14 1 - 20	Convenio INPEC	150.000.000,00	0,00	0,00	0,00	0,00	150.000.000,00	136.854.674,00	136.854.674,00	136.854.674,00	50.000.000,00
03 - 1 - 3 15	<b>VIVIENDA</b>	500.000.000,00	0,00	130.000.000,00	0,00	0,00	681.593.655,60	630.000.000,00	630.000.000,00	630.000.000,00	630.000.000,00
03 - 1 - 3 15 1 - 46	Programa de reubicación, rehabilitación, legalización, titulación, mejoramiento y construcciones de viviendas del Distrito	500.000.000,00	0,00	0,00	0,00	0,00	500.000.000,00	500.000.000,00	500.000.000,00	500.000.000,00	500.000.000,00
03 - 1 - 3 15 2 - 200	Vigencia Anterior - Mejoramiento del Entorno Estratos I y II, Reubicación de familias Zonas de Alto Riesgo, Apoyo de Contingencia por Desastres Naturales en barrios objeto de Titulación Masiva	0,00	0,00	0,00	0,00	0,00	50.212.942,64	0,00	0,00	0,00	0,00
03 - 1 - 3 15 3 - 200	Rendimientos Financieros - Mejoramiento del Entorno Estratos I y II, Reubicación de familias Zonas de Alto Riesgo, Apoyo de Contingencia por Desastres Naturales en barrios objeto de Titulación Masiva	0,00	0,00	0,00	0,00	0,00	1.380.712,96	0,00	0,00	0,00	0,00
03 - 1 - 3 15 4 - 135	Programa de reubicación, rehabilitación, legalización, titulación, mejoramiento y construcciones de viviendas del Distrito	0,00	0,00	130.000.000,00	0,00	0,00	130.000.000,00	130.000.000,00	130.000.000,00	130.000.000,00	130.000.000,00
03 - 1 - 3 16	<b>AGROPECUARIO</b>	842.187.580,50	0,00	5.000.000,00	0,00	0,00	362.833.292,88	1.042.841.810,00	1.042.841.810,00	1.042.841.810,00	1.017.900.054,00
03 - 1 - 3 16 1 - 20	Desarrollo Rural - servicios personales	413.170.131,00	0,00	5.000.000,00	0,00	0,00	0,00	416.061.810,00	416.061.810,00	416.061.810,00	391.120.054,00
03 - 1 - 3 16 2 - 79	Programas y Proyectos de Asistencia Técnica Directa Rural	429.017.449,50	0,00	0,00	0,00	0,00	429.017.449,50	263.946.707,12	263.946.707,12	263.946.707,12	263.946.707,12
03 - 1 - 3 16 3 - 79	Vigencia Anterior - Programas y Proyectos de Asistencia Técnica Directa Rural	0,00	0,00	0,00	0,00	0,00	362.833.292,88	362.833.292,88	362.833.292,88	362.833.292,88	362.833.292,88
03 - 1 - 4	<b>TRANSFERENCIAS Y PAGOS A</b>	55.296.624.181,36	0,00	0,00	0,00	0,00	59.617.210.194,87	51.479.165.310,68	51.479.165.310,68	51.479.165.310,68	48.745.720.783,75
03 - 1 - 4 1 - 157	Sobretasa Ambiental	11.791.638.144,00	0,00	1.457.640.497,15	0,00	0,00	155.383.630,15	10.489.381.277,00	10.489.381.277,00	10.489.381.277,00	10.077.665.265,00




**Distrito Turístico Cultural e Histórico de Santa Marta**  
**INFORME MENSUAL DE EJECUCION PRESUPUESTAL GASTOS**

**VIGENCIA:** 2.017 RECURSO NACION + PROPIOS

Acumulado a 31/12/2017

Unidad Ejecutora 03 ALCALDIA DISTRITAL DE SANTA MARTA

IDENTIFICACIÓN PRESUPUESTAL	CONCEPTO	APROPIACION						DEFINITIVA	CERTIFICADOS	COMPROMISOS	OBLIGACIONES	PAGOS
		INICIAL	CONTRACREDITOS	CREDITOS	REDUCCIONES	ADICIONES						
03 - 1 - 4 2 - 16	Sobretasa Bomberil	2.216.408,00	0,00	0,00	0,00	240.622,00	2.457.030,00	2.457.030,00	2.457.030,00	2.457.030,00	2.457.030,00	2.073.350,00
03 - 1 - 4 3 - 74	Sobretasa Bomberil	3.946.895.680,00	0,00	0,00	759.871.368,09	803.547.347,32	3.990.571.659,23	3.955.027.341,00	3.955.027.341,00	3.955.027.341,00	3.955.027.341,00	3.927.625.323,00
03 - 1 - 4 4 - 131	Amoblamiento Urbano	11.463.182.955,53	0,00	0,00	1.430.824.952,16	2.613.413.445,29	12.645.771.448,66	12.645.771.448,66	12.645.771.448,66	12.645.771.448,66	12.645.771.448,66	10.475.170.131,73
03 - 1 - 4 5 - 132	Santa Marta Segura	187.021.819,18	0,00	0,00	108.346.472,60	0,00	78.675.346,58	48.741.942,55	48.741.942,55	48.741.942,55	48.741.942,55	48.741.942,55
03 - 1 - 4 6 - 16	Estampilla Proninmag - Proveniente de Paz y Salvos	19.592.314,00	0,00	0,00	4.788.814,00	0,00	14.803.500,00	13.524.800,00	13.524.800,00	13.524.800,00	13.524.800,00	12.443.300,00
03 - 1 - 4 7 - 139	Sobretasa a la Gasolina (Concesión Malla Vial) SSF	12.261.514.625,15	0,00	0,00	12.956.367,68	0,00	12.248.558.257,47	12.248.558.257,47	12.248.558.257,47	12.248.558.257,47	12.248.558.257,47	12.248.558.257,47
03 - 1 - 4 8 - 144	Alumbrado Público (Concesión) SSF	15.130.000.000,00	0,00	0,00	0,00	2.726.087.848,00	17.856.087.848,00	11.903.847.054,00	11.903.847.054,00	11.903.847.054,00	11.903.847.054,00	11.903.847.054,00
03 - 1 - 4 9 - 134	SGP Resguardos Indígenas	494.562.235,50	0,00	0,00	16.363.312,50	0,00	510.925.548,00	0,00	0,00	0,00	0,00	0,00
03 - 1 - 4 10 - 134	Vigencia Anterior - SGP Resguardos Indígenas	0,00	0,00	0,00	0,00	1.492.278.450,68	1.492.278.450,68	171.856.160,00	171.856.160,00	171.856.160,00	171.856.160,00	49.596.160,00
03 - 1 - 4 11 - 134	Vigencia Anterior - Rendimientos Financieros - SGP Resguardos Indígenas	0,00	0,00	0,00	0,00	8.538.229,50	8.538.229,50	0,00	0,00	0,00	0,00	0,00
03 - 1 - 4 12 - 521	SGP Resguardos Indígenas	0,00	0,00	0,00	0,00	7.566.345,97	7.566.345,97	0,00	0,00	0,00	0,00	0,00
03 - 1 - 4 13 - 134	Vigencia Anterior - Estampilla Proninmag - Proveniente de Paz y Salvos	0,00	0,00	0,00	0,00	258.000.000,00	258.000.000,00	0,00	0,00	0,00	0,00	0,00
	Vigencia Anterior - Pasivos Exigibles Vigencias Expiradas CANCELACIÓN DE RESERVAS - SGP Resguardos Indígenas	0,00	0,00	0,00	0,00	13.595.253,78	13.595.253,78	0,00	0,00	0,00	0,00	0,00
03 - 1 - 4 14 - 134	Rendimientos Financieros - SGP Resguardos Indígenas	0,00	0,00	0,00	0,00	138.223.088,455,08	138.223.088,455,08	281.858.538,589,63	281.858.538,589,63	281.858.538,589,63	281.858.538,589,63	208.567.418.603,53
<b>Total Unidad</b>		<b>248.988.957.806,10</b>	<b>20.428.578.105,96</b>	<b>20.380.085.344,44</b>	<b>53.632.430.150,23</b>	<b>138.223.088,455,08</b>	<b>333.531.123.349,43</b>	<b>281.858.538,589,63</b>	<b>279.526.844,535,63</b>	<b>248.682.985.877,10</b>	<b>248.682.985.877,10</b>	<b>208.567.418.603,53</b>



**Distrito Turístico Cultural e Histórico de Santa Marta**  
**INFORME MENSUAL DE EJECUCION PRESUPUESTAL GASTOS**

**VIGENCIA:** 2.017 RECURSO NACION + PROPIOS Acumulado a 31/12/2017

Unidad Ejecutora 04 FONDO DISTRICTAL DE SALUD

IDENTIFICACION PRESUPUESTAL	CONCEPTO	APROPIACION					DEFINITIVA	CERTIFICADOS	COMPROMISOS	OBLIGACIONES	PAGOS
		INICIAL	CONTRACREDITOS	CREDITOS	REDUCCIONES	ADICIONES					
04-1-1	PRESUPUESTO DE GASTOS ALCALDIA	224.724.716.853,00	10.333.425.632,19	10.333.425.632,19	13.790.952.302,00	48.875.452.379,73	259.809.216.930,73	234.825.633.880,36	234.219.415.532,36	232.876.143.219,90	228.831.600.054,80
04-1-5	DISTRITAL DE SANTA MARTA	224.724.716.853,00	10.333.425.632,19	10.333.425.632,19	13.790.952.302,00	48.875.452.379,73	259.809.216.930,73	234.825.633.880,36	234.219.415.532,36	232.876.143.219,90	228.831.600.054,80
04-1-51	FONDO DISTRICTAL DE SALUD	649.511.623,00	22.004.017,00	22.004.017,00	1.000,00	788.143.049,08	1.437.653.673,08	1.268.276.658,98	1.268.276.658,98	1.262.836.658,98	1.028.939.992,98
04-1-511	GASTOS FUNCIONAMIENTO	362.001.000,00	0,00	22.004.017,00	0,00	545.972.672,08	929.977.689,08	804.645.000,00	804.645.000,00	799.205.000,00	727.605.000,00
04-1-5111	SERVICIOS PERSONALES INDIRECTOS	362.001.000,00	0,00	22.004.017,00	0,00	545.972.672,08	929.977.689,08	804.645.000,00	804.645.000,00	799.205.000,00	727.605.000,00
04-1-51111	Honorarios	362.000.000,00	0,00	22.004.017,00	0,00	209.871.852,00	593.875.869,00	478.411.921,47	478.411.921,47	411.670.046,49	411.670.046,49
04-1-51112	Rendimientos Financieros - Honorarios	1.000,00	0,00	0,00	0,00	4.402.695,06	4.403.695,06	1.784.953,51	1.784.953,51	1.784.953,51	1.784.953,51
04-1-51113	Vigencia Anterior - Honorarios	0,00	0,00	0,00	0,00	331.698.125,02	331.698.125,02	324.448.125,02	324.448.125,02	314.150.000,00	314.150.000,00
04-1-5113	GASTOS GENERALES	219.510.623,00	22.004.017,00	0,00	1.000,00	236.170.377,00	433.675.983,00	389.631.663,00	389.631.663,00	389.631.663,00	236.001.663,00
04-1-512	ADQUISICIÓN DE BIENES	42.001.000,00	0,00	0,00	1.000,00	134.000.000,00	176.000.000,00	151.100.000,00	151.100.000,00	151.100.000,00	19.800.000,00
04-1-5121	Compra de Equipos	20.000.000,00	0,00	0,00	0,00	0,00	20.000.000,00	0,00	0,00	0,00	0,00
04-1-51211	Materiales y Suministros	22.000.000,00	0,00	0,00	1.000,00	0,00	0,00	0,00	0,00	0,00	0,00
04-1-51212	Materiales y Suministros	1.000,00	0,00	0,00	0,00	134.000.000,00	134.000.000,00	0,00	0,00	0,00	0,00
04-1-51213	Vigencia Anterior - Materiales y Suministros	0,00	0,00	0,00	0,00	102.170.377,00	257.675.983,00	238.531.663,00	238.531.663,00	238.531.663,00	216.201.663,00
04-1-51214	ADQUISICIÓN DE SERVICIOS	177.509.623,00	22.004.017,00	0,00	0,00	0,00	5.505.606,00	5.505.606,00	5.505.606,00	5.505.606,00	5.505.606,00
04-1-5122	Viajeros y Gastos de Viaje	27.509.623,00	22.004.017,00	0,00	0,00	0,00	150.000.000,00	150.000.000,00	150.000.000,00	150.000.000,00	146.261.933,60
04-1-51221	Arrendamientos	150.000.000,00	0,00	0,00	0,00	0,00	0,00	0,00	0,00	0,00	0,00
04-1-51222	Vigencia Anterior - Arrendamientos	0,00	0,00	0,00	0,00	79.680.000,00	79.680.000,00	79.680.000,00	79.680.000,00	79.680.000,00	61.088.066,40
04-1-51223	Vigencia Anterior - Viajeros y Gastos de Viaje	0,00	0,00	0,00	0,00	22.490.377,00	22.490.377,00	3.346.057,00	3.346.057,00	3.346.057,00	3.346.057,00
04-1-51224	OTRAS TRANSFERENCIAS CORRIENTES	68.000.000,00	0,00	0,00	0,00	6.000.000,00	74.000.000,00	73.999.995,98	73.999.995,98	73.999.995,98	65.333.329,98
04-1-513	OTRAS TRANSFERENCIAS CORRIENTES	68.000.000,00	0,00	0,00	0,00	6.000.000,00	74.000.000,00	73.999.995,98	73.999.995,98	73.999.995,98	65.333.329,98
04-1-5131	CORRIENTES	36.000.000,00	0,00	0,00	0,00	0,00	36.000.000,00	36.000.000,00	36.000.000,00	36.000.000,00	35.000.000,00
04-1-51311	Tribunal de Ética Médica	20.000.000,00	0,00	0,00	0,00	0,00	20.000.000,00	19.999.995,98	19.999.995,98	19.999.995,98	18.333.329,98
04-1-51312	Tribunal Ética de Enfermería	12.000.000,00	0,00	0,00	0,00	0,00	12.000.000,00	12.000.000,00	12.000.000,00	12.000.000,00	12.000.000,00
04-1-51313	Tribunal Ética de Odontología	0,00	0,00	0,00	0,00	6.000.000,00	6.000.000,00	6.000.000,00	6.000.000,00	6.000.000,00	0,00
04-1-51314	Vigencia Anterior - Tribunal de Ética Médica	0,00	0,00	0,00	0,00	48.087.309.330,65	258.371.533.258,65	233.557.357.221,38	233.557.357.221,38	231.613.306.500,92	227.802.660.061,82
04-1-52	GASTOS DE INVERSIÓN	224.075.205.230,00	10.311.421.615,19	10.311.421.615,19	13.790.951.302,00	48.875.452.379,73	4.770.532.995,92	2.689.572.238,00	2.689.572.238,00	2.561.537.964,00	2.025.482.580,00
04-1-521	OTROS PROGRAMAS DE INVERSIÓN EN SALUD	1.573.001.600,00	659.475.200,00	763.225.200,00	0,00	3.093.781.395,92	4.770.532.995,92	2.689.572.238,00	2.689.572.238,00	2.561.537.964,00	2.025.482.580,00
04-1-5211	Promoción Social	38.937.600,00	8.937.600,00	0,00	0,00	0,00	30.000.000,00	25.805.000,00	25.805.000,00	25.325.000,00	25.325.000,00
04-1-52112	Prevencción, Vigilancia y Control de Riesgos Profesionales	38.937.600,00	537.600,00	0,00	0,00	0,00	38.400.000,00	26.400.000,00	26.400.000,00	26.400.000,00	21.600.000,00
04-1-52113	Emergencia y Desastres	77.875.200,00	0,00	415.624.800,00	0,00	0,00	493.500.000,00	327.300.000,00	327.300.000,00	327.300.000,00	270.900.000,00
04-1-52114	Centro Regulador de Urgencias	50.000.000,00	0,00	60.000.000,00	0,00	0,00	110.000.000,00	108.400.000,00	108.400.000,00	108.400.000,00	100.400.000,00
04-1-52115	Auditoría Médica	267.155.200,00	0,00	87.600.400,00	0,00	0,00	354.755.600,00	354.720.000,00	354.720.000,00	350.540.000,00	301.510.000,00
04-1-52116	Inspección Vigilancia y Control a los Prestadores	200.096.000,00	0,00	200.000.000,00	0,00	0,00	400.096.000,00	392.551.000,00	392.551.000,00	392.551.000,00	352.381.000,00
04-1-52117	Albergue para el Tratamiento y Rehabilitación de Animales	200.000.000,00	0,00	0,00	0,00	0,00	200.000.000,00	0,00	0,00	0,00	0,00
04-1-52118	Sistema de Emergencias Médica	200.000.000,00	200.000.000,00	0,00	0,00	0,00	0,00	0,00	0,00	0,00	0,00
04-1-52119	Sistema de Información en Salud	250.000.000,00	250.000.000,00	0,00	0,00	0,00	50.000.000,00	48.897.600,00	48.897.600,00	48.897.600,00	14.669.280,00
04-1-521110	SI Te Cuidamos Nos Cuidamos Todos	50.000.000,00	0,00	0,00	0,00	0,00	0,00	0,00	0,00	0,00	0,00
04-1-521111	No Mas Muertes Maternas	200.000.000,00	200.000.000,00	0,00	0,00	0,00	33.984.030,52	0,00	0,00	0,00	0,00
04-1-521112	Vigencia Anterior - Programa Integrado de Intervención - Res 500	0,00	0,00	0,00	0,00	126.816,17	126.816,17	0,00	0,00	0,00	0,00
04-1-521113	Vigencia Anterior - Promoción Social - Población Especial-Res 3876-12	0,00	0,00	0,00	0,00	4.000.000,00	4.000.000,00	0,00	0,00	0,00	0,00
04-1-521114	Vigencia Anterior - Atención Integral a Víctimas PAPSIVI Res 2892-14	0,00	0,00	0,00	0,00	0,00	0,00	0,00	0,00	0,00	0,00



**Distrito Turístico Cultural e Histórico de Santa Marta**  
**INFORME MENSUAL DE EJECUCION PRESUPUESTAL GASTOS**


Acumulado a 31/12/2017

**VIGENCIA:** 2.017 RECURSO NACION + PROPIOS

Unidad Ejecutora 04 FONDO DISTRITAL DE SALUD

IDENTIFICACIÓN PRESUPUESTAL	CONCEPTO	APROPIACION						DEFINITIVA	CERTIFICADOS	COMPROMISOS	OBLIGACIONES	PAGOS
		INICIAL	CONTRACREDITOS	CREDITOS	REDUCCIONES	ADICIONES						
04 - 1 - 5 2 1 1 5 - 597	Vigencia Anterior - Promoción Social Atención Discapacidad Res 2699/13	0,00	0,00	0,00	0,00	115.946,20	115.946,20	0,00	0,00	0,00	0,00	0,00
04 - 1 - 5 2 1 1 6 - 534	Vigencia Anterior - Centro Regulador de Urgencias y Emergencias CRUE	0,00	0,00	0,00	0,00	27.107.364,80	27.107.364,80	0,00	0,00	0,00	0,00	0,00
04 - 1 - 5 2 1 1 7 - 206	Vigencia Anterior - Centro Regulador de Urgencias y Emergencias CRUE (Res 325-11)	0,00	0,00	0,00	0,00	1.443.787,36	1.443.787,36	0,00	0,00	0,00	0,00	0,00
04 - 1 - 5 2 1 1 8 - 217	Vigencia Anterior - Centro Regulador de Urgencias y Emergencias CRUE (Resolución 429/2013)	0,00	0,00	0,00	0,00	1.360.260,20	1.360.260,20	0,00	0,00	0,00	0,00	0,00
04 - 1 - 5 2 1 1 9 - 41	Vigencia Anterior - Fondo Rotatorio de Estupefaciente	0,00	0,00	0,00	0,00	5.078.079,69	5.078.079,69	0,00	0,00	0,00	0,00	0,00
04 - 1 - 5 2 1 2 0 - 51	Vigencia Anterior - Centro Regulador de Urgencia CRUE	0,00	0,00	0,00	0,00	1.062.004,80	1.062.004,80	0,00	0,00	0,00	0,00	0,00
04 - 1 - 5 2 1 2 1 - 46	Vigencia Anterior - Fortalecimiento de la Red Hospitalaria Pública	0,00	0,00	0,00	0,00	1.300.000.000,00	1.300.000.000,00	1.119.852.474,00	1.119.852.474,00	1.119.852.474,00	996.478.200,00	692.478.253,00
04 - 1 - 5 2 1 2 2 - 46	Vigencia Anterior - Mejoramiento de la Infraestructura y Fortalecimiento de la Hospitalaria Pública	0,00	0,00	0,00	0,00	855.965.126,52	855.965.126,52	229.613.873,00	229.613.873,00	229.613.873,00	223.806.131,00	
04 - 1 - 5 2 1 2 3 - 45	Vigencia Anterior - Mejoramiento de la Infraestructura y Fortalecimiento de la Hospitalaria Pública	0,00	0,00	0,00	0,00	712.790.383,48	712.790.383,48	56.032.291,00	56.032.291,00	56.032.291,00	22.412.916,00	
04 - 1 - 5 2 1 2 4 - 46	Vigencia Anterior - Albergue para el Tratamiento y Rehabilitación de Animales	0,00	0,00	0,00	0,00	150.000.000,00	150.000.000,00	0,00	0,00	0,00	0,00	0,00
04 - 1 - 5 2 1 2 5 - 206	Rendimientos Financieros - Centro Regulador de Urgencias y Emergencias CRUE (Res 325-11)	0,00	0,00	0,00	0,00	26,50	26,50	0,00	0,00	0,00	0,00	0,00
04 - 1 - 5 2 1 2 6 - 210	Rendimientos Financieros - Programa Integrado de Intervención Territorial-Res 500	0,00	0,00	0,00	0,00	373.784,84	373.784,84	0,00	0,00	0,00	0,00	0,00
04 - 1 - 5 2 1 2 7 - 217	Rendimientos Financieros - Centro Regulador de Urgencias y Emergencias CRUE (Resolución 429/2013)	0,00	0,00	0,00	0,00	373.784,84	373.784,84	0,00	0,00	0,00	0,00	0,00
<b>04 - 1 - 5 2 2</b>	<b>PRESTACIÓN DE SERVICIOS DE SALUD A LA POBLACIÓN POBRE EN LO NO CUBIERTO CON SUBSIDIOS A LA DEMANDA</b>	<b>5.553.787.769,00</b>	<b>9.398.233.096,19</b>	<b>9.398.233.096,19</b>	<b>1.384.500.000,00</b>	<b>27.615.652.866,47</b>	<b>31.784.940.635,47</b>	<b>10.619.729.340,36</b>	<b>10.619.729.340,36</b>	<b>10.619.729.340,36</b>	<b>8.832.570.403,00</b>	
<b>04 - 1 - 5 2 2 1</b>	<b>PRESTACIÓN DE SERVICIOS DE SALUD PARA LA POBLACIÓN POBRE NO ASEGURADA</b>	<b>3.339.680.952,00</b>	<b>0,00</b>	<b>7.354.372.185,42</b>	<b>1.384.500.000,00</b>	<b>4.654.735.160,53</b>	<b>13.964.288.297,95</b>	<b>5.446.055.786,00</b>	<b>5.446.055.786,00</b>	<b>5.446.055.786,00</b>	<b>4.510.652.793,00</b>	
04 - 1 - 5 2 2 1 1 - 30	SGP - Prestación de Servicios Con Empresas Sociales del Estado	1.384.500.000,00	0,00	0,00	1.384.500.000,00	0,00	0,00	0,00	0,00	0,00	0,00	0,00
04 - 1 - 5 2 2 1 2 - 30	SGP - Prestación de Servicios Con Instituciones Prestadoras de Servicios de Salud Privadas o Mixtas	0,00	0,00	0,00	0,00	0,00	0,00	0,00	0,00	0,00	0,00	0,00
04 - 1 - 5 2 2 1 3 - 31	SGP - Aportes Patronales SSF	1.705.180.952,00	0,00	0,00	0,00	0,00	1.705.180.952,00	0,00	0,00	0,00	0,00	0,00
04 - 1 - 5 2 2 1 4 - 20	PROPIOS - Prestación de Servicios Con Empresas Sociales del Estado	200.000.000,00	0,00	0,00	0,00	0,00	200.000.000,00	199.578.997,00	199.578.997,00	199.578.997,00	180.514.475,00	
04 - 1 - 5 2 2 1 5 - 20	PROPIOS - Prestación de Servicios Con Instituciones Prestadoras de Servicios de Salud Privadas o Mixtas	50.000.000,00	0,00	0,00	0,00	0,00	50.000.000,00	49.821.538,00	49.821.538,00	49.821.538,00	0,00	
04 - 1 - 5 2 2 1 6 - 31	Vigencia Anterior - SGP - Aportes Patronales SSF	0,00	0,00	0,00	0,00	4.280.810.895,50	4.280.810.895,50	0,00	0,00	0,00	0,00	0,00
04 - 1 - 5 2 2 1 7 - 30	Vigencia Anterior - SGP - Prestación de Servicios Con Empresas Sociales del Estado	0,00	0,00	3.200.000.000,00	0,00	0,00	3.200.000.000,00	1.046.818.002,00	1.046.818.002,00	1.046.818.002,00	913.134.012,00	
04 - 1 - 5 2 2 1 8 - 30	Vigencia Anterior - SGP - Prestación de Servicios Con Instituciones Prestadoras de Servicios de Salud Privadas o Mixtas	0,00	0,00	4.154.372.185,42	0,00	0,00	4.154.372.185,42	4.149.837.249,00	4.149.837.249,00	4.149.837.249,00	3.417.004.306,00	





**Distrito Turístico Cultural e Histórico de Santa Marta**  
**INFORME MENSUAL DE EJECUCION PRESUPUESTAL GASTOS**

**VIGENCIA:** 2.017 RECURSO NACION + PROPIOS

Acumulado a 31/12/2017

Unidad Ejecutora 04 FONDO DISTRITAL DE SALUD

IDENTIFICACIÓN PRESUPUESTAL	CONCEPTO	APROPIACION						DEFINITIVA	OBLIGACIONES	PAGOS
		INICIAL	CONTRACREDITOS	CREDITOS	REDUCCIONES	ADICIONES	CERTIFICADOS			
04 - 1 - 5 2 2 1 9 - 45	PROPIOS - Prestación de Servicios Con Instituciones Prestadoras de Servicios de Salud Privadas o Mixtas	0,00	0,00	0,00	0,00	373,924,265.03	373,924,265.03	0,00	0,00	0,00
04 - 1 - 5 2 2 2	PRESTACIÓN DE SERVICIOS DE SALUD A LA POBLACIÓN POBRE AFILIADA AL RÉGIMEN SUBSIDIADO NO INCLUIDOS EN EL PLAN OBLIGATORIO DE SALUD (POS)	2.214.106.817,00	9,398.233.096,19	2,043.860.910,77	0,00	22,946.485,727,94	17.806.220.359,52	5.173.673.554,36	5.173.673.554,36	4.321.917.610,00
04 - 1 - 5 2 2 2 1 - 30	SGP - Prestación de Servicios Con Empresas Sociales del Estado	0,00	0,00	0,00	0,00	50,000,000,00	50,000,000,00	0,00	0,00	0,00
04 - 1 - 5 2 2 2 2 - 30	SGP - Prestación de Servicios Con Instituciones Prestadoras de Servicios de Salud Privadas o Mixtas	1.964.105.817,00	0,00	0,00	0,00	2.793.215,578,00	4.757.321.395,00	0,00	0,00	0,00
04 - 1 - 5 2 2 2 3 - 30	SGP - Recobros de las EPS del Régimen Subsidiado Por Eventos No Incluidos en el POS	0,00	0,00	0,00	0,00	0,00	0,00	0,00	0,00	0,00
04 - 1 - 5 2 2 2 4 - 30	Rendimientos Financieros - SGP - Prestación de Servicios Con Instituciones Prestadoras de Servicios de Salud Privadas o Mixtas	1.000,00	0,00	0,00	0,00	108.554,569,37	108.555.569,37	0,00	0,00	0,00
04 - 1 - 5 2 2 2 5 - 20	PROPIOS - Prestación de Servicios Con Instituciones Prestadoras de Servicios de Salud Privadas o Mixtas	50.000.000,00	0,00	0,00	0,00	0,00	50.000.000,00	33.865.259,00	33.865.259,00	0,00
04 - 1 - 5 2 2 2 6 - 20	PROPIOS - Recobros de las EPS del Régimen Subsidiado Por Eventos No Incluidos en el POS	200.000.000,00	0,00	0,00	0,00	0,00	200.000.000,00	199.989.839,00	199.989.839,00	149.989.839,00
04 - 1 - 5 2 2 2 7 - 30	Vigencia Anterior - SGP - Prestación de Servicios a la PPNA y Actividades No Cubiertas con Subsidio a la Demanda	0,00	9,398.233.096,19	0,00	0,00	15.661,347,257,69	6.263.114.161,50	0,00	0,00	0,00
04 - 1 - 5 2 2 2 8 - 67	Vigencia Anterior - Prestación de Servicios Atención Inimputables	0,00	0,00	0,00	0,00	26,844,023,66	26.844.023,66	0,00	0,00	0,00
04 - 1 - 5 2 2 2 9 - 191	Vigencia Anterior - Prestación de Servicios Atención Psico Social	0,00	0,00	0,00	0,00	154.836,254,96	154.836.254,96	0,00	0,00	0,00
04 - 1 - 5 2 2 2 10 - 579	Vigencia Anterior - Convivencia Social y Salud Mental - Gestión de la Salud Pública (Res. 5243/2010)	0,00	0,00	0,00	0,00	123,000,000,00	123.000.000,00	123.000.000,00	123.000.000,00	123.000.000,00
04 - 1 - 5 2 2 2 11 - 204	Vigencia Anterior - Convivencia Social y Salud Mental - Prevención y Atención Integral a Problemas y Trastornos Mentales y a Diferentes Formas de Violencia (Res. 00002450 /23Jun2011)	0,00	0,00	0,00	0,00	100,000,000,00	100.000.000,00	74.753.571,00	74.753.571,00	56.738.667,00
04 - 1 - 5 2 2 2 12 - 211	Vigencia Anterior - ETV Inversión - Promoción, Prevención, Vigilancia y Control (Res. 0004278 /17 dic.2012)	0,00	0,00	0,00	0,00	96,208,922,00	96.208.922,00	72.356.909,00	72.356.909,00	72.356.909,00
04 - 1 - 5 2 2 2 13 - 216	Vigencia Anterior - ETV Inversión - Promoción, Prevención, Vigilancia y Control (Res. 00004485/2012)	0,00	0,00	0,00	0,00	299,517,000,00	299.517.000,00	276.197.480,36	276.197.480,36	0,00
04 - 1 - 5 2 2 2 14 - 219	Vigencia Anterior - ETV Inversión - Promoción, Prevención, Vigilancia y Control (Res. 004903 /22nov2013)	0,00	0,00	0,00	0,00	32,918,331,00	32.918.331,00	0,00	0,00	0,00
04 - 1 - 5 2 2 2 15 - 32	Vigencia Anterior - SGP Salud Pública (Artículo 21 de la Ley 1797 de 2016)	0,00	0,00	0,00	0,00	1,722,724,809,26	1.722.724.809,26	1.721.976.310,00	1.721.976.310,00	1.721.976.310,00
04 - 1 - 5 2 2 2 16 - 598	Vigencia Anterior - Excedentes Aportes Patronales, Liquidación Cajal EPS (Resolución 1860 /20 mayo.2014 / Res. 003243 /26 ago.13) SSF	0,00	0,00	0,00	0,00	498,559,886,00	498.559.886,00	0,00	0,00	0,00
04 - 1 - 5 2 2 2 17 - 225	Vigencia Anterior - Excedentes Sanamiento Aportes Patronales Vigencia 1994 a 2011 (Resolución 2366/08, junio.2016) - SSF	0,00	0,00	0,00	0,00	1,278,759,096,00	1.278.759.096,00	1.278.750.401,00	1.278.750.401,00	1.278.750.401,00



**Distrito Turístico Cultural e Histórico de Santa Marta**  
**INFORME MENSUAL DE EJECUCION PRESUPUESTAL GASTOS**

**VIGENCIA:** 2.017 RECURSO NACION + PROPIOS

Acumulado a 31/12/2017

Unidad Ejecutora 04 FONDO DISTRITAL DE SALUD

IDENTIFICACIÓN PRESUPUESTAL	CONCEPTO	APROPIACION				DEFINITIVA	CERTIFICADOS	COMPROMISOS	OBLIGACIONES	PAGOS
		INICIAL	CONTRACREDITOS	CREDITOS	REDUCCIONES					
04 - 1 - 5 2 2 2 18 - 30	Vigencia Anterior - SGP - Prestación de Servicios Con Instituciones Prestadoras de Servicios de Salud Privadas o Mixtas	0,00	0,00	651.065.989,81	0,00	0,00	0,00	0,00	0,00	0,00
04 - 1 - 5 2 2 2 19 - 30	Vigencia Anterior - SGP - Recobros de las EPS del Régimen Subsidado Por Eventos No Incluidos en el POS	0,00	0,00	1.392.794.920,96	0,00	0,00	1.392.783.785,00	1.392.783.785,00	1.392.783.785,00	919.105.484,00
04 - 1 - 5 2 2 3	<b>CANCELACIÓN DE CUENTAS POR PAGAR - PAGOS PASIVOS EXIGIBLES</b>	<b>0,00</b>	<b>0,00</b>	<b>0,00</b>	<b>0,00</b>	<b>14.431.978,00</b>	<b>0,00</b>	<b>0,00</b>	<b>0,00</b>	<b>0,00</b>
04 - 1 - 5 2 2 3 1 - 30	Vigencia Anterior - Pasivos Exigibles Vigencias Expiradas - CANCELACION DE CXP - SGP - Prestación de Servicios a la PPN y Actividades No Cubiertas con Subsidio a la Demanda	0,00	0,00	0,00	0,00	14.231.978,00	0,00	0,00	0,00	0,00
04 - 1 - 5 2 2 3 2 - 30	Vigencia Anterior - Pasivos Exigibles Vigencias Expiradas - CANCELACION DE CXP - SGP - Prestación de Servicios a la PPN y Actividades No Cubiertas con Subsidio a la Demanda	0,00	0,00	0,00	0,00	200.000,00	0,00	0,00	0,00	0,00
04 - 1 - 5 2 3	<b>SALUD PUBLICA COLECTIVA</b>	<b>5.125.601.260,00</b>	<b>149.963.319,00</b>	<b>149.963.319,00</b>	<b>0,00</b>	<b>1.858.790.868,41</b>	<b>5.832.765.972,07</b>	<b>5.832.765.972,07</b>	<b>5.241.493.200,17</b>	<b>4.096.301.211,67</b>
04 - 1 - 5 2 3 1	<b>SALUD AMBIENTAL</b>	<b>260.000.000,00</b>	<b>0,00</b>	<b>78.200.000,00</b>	<b>0,00</b>	<b>40.000.000,00</b>	<b>378.200.000,00</b>	<b>378.200.000,00</b>	<b>327.740.000,00</b>	<b>286.280.000,00</b>
04 - 1 - 5 2 3 1 1 - 32	Promoción de la Salud (Hábitat Saludable)	90.000.000,00	0,00	0,00	0,00	0,00	90.000.000,00	90.000.000,00	58.500.000,00	36.000.000,00
04 - 1 - 5 2 3 1 2 - 32	Gestión del Riesgo (Situaciones de Salud Relacionadas con Condiciones Ambientales)	170.000.000,00	0,00	78.200.000,00	0,00	0,00	248.200.000,00	248.200.000,00	241.240.000,00	234.280.000,00
04 - 1 - 5 2 3 1 3 - 32	Vigencia Anterior - Promoción de la Salud (Hábitat Saludable)	0,00	0,00	0,00	0,00	40.000.000,00	40.000.000,00	40.000.000,00	28.000.000,00	16.000.000,00
04 - 1 - 5 2 3 2	<b>VIDA SALUDABLE Y CONDICIONES NO TRANSMISIBLES</b>	<b>122.631.949,00</b>	<b>0,00</b>	<b>0,00</b>	<b>0,00</b>	<b>0,00</b>	<b>122.631.949,00</b>	<b>122.631.949,00</b>	<b>85.842.363,70</b>	<b>49.052.779,00</b>
04 - 1 - 5 2 3 2 1 - 32	Promoción de la Salud (Modos, Condiciones y Estilos de Vida Saludables)	90.282.471,00	0,00	0,00	0,00	0,00	90.282.471,00	90.282.471,00	63.197.729,30	36.112.988,00
04 - 1 - 5 2 3 2 2 - 32	Gestión del Riesgo (Condiciones Crónicas Prevalentes)	32.349.478,00	0,00	0,00	0,00	0,00	32.349.478,00	32.349.478,00	22.644.634,40	12.939.791,00
04 - 1 - 5 2 3 3	<b>CONVIVENCIA SOCIAL Y SALUD MENTAL</b>	<b>166.567.648,00</b>	<b>0,00</b>	<b>0,00</b>	<b>0,00</b>	<b>150.000.000,00</b>	<b>316.567.648,00</b>	<b>316.567.648,00</b>	<b>221.597.353,40</b>	<b>126.627.059,00</b>
04 - 1 - 5 2 3 3 1 - 32	Promoción de la Salud (Promoción de la Salud Mental y la Convivencia)	12.000.000,00	0,00	0,00	0,00	0,00	12.000.000,00	12.000.000,00	8.400.000,00	4.800.000,00
04 - 1 - 5 2 3 3 2 - 32	Gestión del Riesgo (Prevención y Atención Integral a Problemas y Trastornos Mentales y SPA)	154.567.648,00	0,00	0,00	0,00	0,00	154.567.648,00	154.567.648,00	108.197.353,40	61.827.059,00
04 - 1 - 5 2 3 3 3 - 32	Vigencia Anterior - Promoción de la Salud (Promoción de la Salud Mental y la Convivencia)	0,00	0,00	0,00	0,00	50.000.000,00	50.000.000,00	50.000.000,00	35.000.000,00	20.000.000,00
04 - 1 - 5 2 3 3 4 - 32	Vigencia Anterior - Gestión del Riesgo (Prevención y Atención Integral a Problemas y Trastornos Mentales y SPA)	0,00	0,00	0,00	0,00	100.000.000,00	100.000.000,00	100.000.000,00	70.000.000,00	40.000.000,00
04 - 1 - 5 2 3 4	<b>SEGURIDAD ALIMENTARIA Y NUTRICIONAL</b>	<b>141.000.000,00</b>	<b>0,00</b>	<b>0,00</b>	<b>0,00</b>	<b>2.849.759,00</b>	<b>143.849.759,00</b>	<b>143.849.759,00</b>	<b>93.839.903,60</b>	<b>57.539.903,60</b>
04 - 1 - 5 2 3 4 1 - 32	Promoción de la Salud (Disponibilidad y acceso a los alimentos, Consumo y Aprovechamiento biológico de los alimentos)	91.000.000,00	0,00	0,00	0,00	2.849.759,00	93.849.759,00	93.849.759,00	58.839.903,60	37.539.903,60
04 - 1 - 5 2 3 4 2 - 32	Aprovechamiento biológico de los alimentos, Calidad e inocuidad de los alimentos)	50.000.000,00	0,00	0,00	0,00	0,00	50.000.000,00	50.000.000,00	35.000.000,00	20.000.000,00
04 - 1 - 5 2 3 5	<b>SEXUALIDAD, DERECHOS SEXUALES Y REPRODUCTIVOS</b>	<b>179.127.075,00</b>	<b>0,00</b>	<b>0,00</b>	<b>0,00</b>	<b>30.000.000,00</b>	<b>209.127.075,00</b>	<b>209.127.075,00</b>	<b>146.388.952,50</b>	<b>83.650.830,00</b>
04 - 1 - 5 2 3 5 1 - 32	Promoción de la Salud (Promoción de los Derechos Sexuales y Reproductivos y la Equidad de Género)	80.500.000,00	0,00	0,00	0,00	0,00	80.500.000,00	80.500.000,00	56.350.000,00	32.200.000,00



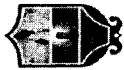
**Distrito Turístico Cultural e Histórico de Santa Marta**  
**INFORME MENSUAL DE EJECUCION PRESUPUESTAL GASTOS**

**VIGENCIA:** 2.017 RECURSO NACION + PROPIOS

Acumulado a 31/12/2017

Unidad Ejecutora 04 FONDO DISTRITAL DE SALUD

IDENTIFICACIÓN PRESUPUESTAL	CONCEPTO	APROPIACION					DEFINITIVA	CERTIFICADOS	COMPROMISOS	OBLIGACIONES	PAGOS
		INICIAL	CONTRACREDITOS	CREDITOS	REDUCCIONES	ADICIONES					
04 - 1 - 5 2 3 5 2 - 32	Gestión del Riesgo (Prevención y Atención Integral en SSR desde un Enfoque de Derechos)	98.627.075,00	0,00	0,00	0,00	0,00	98.627.075,00	98.627.075,00	69.038.952,50	39.450.830,00	
04 - 1 - 5 2 3 5 3 - 32	Vigencia Anterior - Promoción de la Salud (Promoción de los Derechos Sexuales y Reproductivos y la Equidad de Género)	0,00	0,00	0,00	0,00	10.000.000,00	10.000.000,00	10.000.000,00	7.000.000,00	4.000.000,00	
04 - 1 - 5 2 3 5 4 - 32	Vigencia Anterior - Gestión del Riesgo (Prevención y Atención Integral en SSR desde un Enfoque de Derechos)	0,00	0,00	0,00	0,00	20.000.000,00	20.000.000,00	20.000.000,00	14.000.000,00	8.000.000,00	
04 - 1 - 5 2 3 6	VIDA SALUDABLE Y ENFERMEDADES TRANSMISIBLES	534.984.647,00	15.763.319,00	15.763.319,00	0,00	416.385.482,26	951.370.129,26	678.652.007,08	579.870.305,88	435.597.992,08	
04 - 1 - 5 2 3 6 1	GESTIÓN DEL RIESGO EN ENFERMEDADES INMUNOPREVENIBLES - PAI	10.000.000,00	0,00	0,00	0,00	90.000.000,00	100.000.000,00	100.000.000,00	67.000.000,00	40.000.000,00	
04 - 1 - 5 2 3 6 1 1 - 32	Enfermedades Inmunoprevenibles PAI - Gestión del Riesgo	10.000.000,00	0,00	0,00	0,00	0,00	10.000.000,00	10.000.000,00	4.000.000,00	4.000.000,00	
04 - 1 - 5 2 3 6 1 2 - 32	Vigencia Anterior - Enfermedades Inmunoprevenibles PAI - Gestión del Riesgo	0,00	0,00	0,00	0,00	90.000.000,00	90.000.000,00	90.000.000,00	63.000.000,00	36.000.000,00	
04 - 1 - 5 2 3 6 2	GESTIÓN DEL RIESGO EN ENFERMEDADES EMERGENTES, REEMERGENTES Y DESATENDIDAS TUBERCULOSIS SGP	261.782.687,00	0,00	0,00	0,00	22.366.905,07	284.149.592,07	265.097.367,08	219.833.179,98	136.973.993,08	
04 - 1 - 5 2 3 6 2 1	TBC SGP - Promoción de la Salud	70.880.623,00	0,00	0,00	0,00	0,00	70.880.623,00	70.880.623,00	49.616.435,90	28.352.249,00	
04 - 1 - 5 2 3 6 2 1 1 - 32	TBC SGP - Promoción de la Salud	20.000.000,00	0,00	0,00	0,00	0,00	20.000.000,00	20.000.000,00	14.000.000,00	8.000.000,00	
04 - 1 - 5 2 3 6 2 1 2 - 32	TBC SGP - Gestión del Riesgo	50.880.623,00	0,00	0,00	0,00	0,00	50.880.623,00	50.880.623,00	35.616.435,90	20.352.249,00	
04 - 1 - 5 2 3 6 2 2	TUBERCULOSIS TRANSFERENCIA NACIONAL	122.177.670,00	0,00	0,00	0,00	19.890.374,05	142.068.044,05	124.120.542,54	115.120.542,54	76.822.674,88	
04 - 1 - 5 2 3 6 2 2 1 - 35	TBC Transferencia Nacional - Programa de Prevención y Control de la Tuberculosis	122.177.670,00	0,00	0,00	0,00	4.887.098,00	127.064.768,00	109.117.266,49	100.117.266,49	61.819.398,83	
04 - 1 - 5 2 3 6 2 2 2 - 35	Vigencia Anterior - TBC Transferencia Nacional - Programa de Prevención y Control de la Tuberculosis	0,00	0,00	0,00	0,00	15.003.276,05	15.003.276,05	15.003.276,05	15.003.276,05	15.003.276,05	
04 - 1 - 5 2 3 6 2 3	LEPRA SGP	50.000.000,00	0,00	0,00	0,00	0,00	50.000.000,00	50.000.000,00	35.000.000,00	20.000.000,00	
04 - 1 - 5 2 3 6 2 3 1 - 32	Lepra SGP - Promoción de la Salud	20.000.000,00	0,00	0,00	0,00	0,00	20.000.000,00	20.000.000,00	14.000.000,00	8.000.000,00	
04 - 1 - 5 2 3 6 2 3 2 - 32	Lepra SGP - Gestión del Riesgo	30.000.000,00	0,00	0,00	0,00	0,00	30.000.000,00	30.000.000,00	21.000.000,00	12.000.000,00	
04 - 1 - 5 2 3 6 2 4	LEPRA TRANSFERENCIA NACIONAL	18.724.394,00	0,00	0,00	0,00	2.476.531,02	21.200.925,02	20.096.201,54	20.096.201,54	11.799.069,20	
04 - 1 - 5 2 3 6 2 4 1 - 36	Lepra Transferencia Nacional - Programa de Control de la Lepra	18.724.394,00	0,00	0,00	0,00	748.973,00	19.473.367,00	18.368.643,52	18.368.643,52	10.071.511,18	
04 - 1 - 5 2 3 6 2 4 2 - 36	Vigencia Anterior - Lepra Transferencia Nacional - Programa de Control de la Lepra	0,00	0,00	0,00	0,00	1.727.558,02	1.727.558,02	1.727.558,02	1.727.558,02	1.727.558,02	
04 - 1 - 5 2 3 6 3	GESTIÓN DEL RIESGO EN ENFERMEDADES ENDEMO - EPIDÉMICAS	263.201.960,00	15.763.319,00	15.763.319,00	0,00	304.018.577,19	567.220.537,19	313.554.640,00	293.037.125,90	258.623.999,00	
04 - 1 - 5 2 3 6 3 1	ENFERMEDADES TRANSMITIDAS POR VECTORES (ETV)	68.391.713,00	0,00	0,00	0,00	0,00	68.391.713,00	68.391.713,00	47.874.198,90	27.356.685,00	
04 - 1 - 5 2 3 6 3 1 1 - 32	Enfermedades Transmitidas por Vectores (ETV) SGP - Promoción de la Salud	32.000.000,00	0,00	0,00	0,00	0,00	32.000.000,00	32.000.000,00	22.400.000,00	12.800.000,00	
04 - 1 - 5 2 3 6 3 1 2 - 32	Enfermedades Transmitidas por Vectores (ETV) SGP - Gestión del Riesgo	36.391.713,00	0,00	0,00	0,00	0,00	36.391.713,00	36.391.713,00	25.474.198,90	14.556.685,00	
04 - 1 - 5 2 3 6 3 2	TRANSFERENCIAS NACIONALES Y CAMPANAS DIRECTAS - PREVENCIÓN Y CONTROL DE LAS ETV	194.810.247,00	15.763.319,00	15.763.319,00	0,00	304.018.577,19	498.828.824,19	245.162.927,00	245.162.927,00	231.267.314,00	
04 - 1 - 5 2 3 6 3 2 1 - 33	ETV - Servicios Personales Asociados a la Nomina (Campañas Directas)	134.704.946,00	0,00	0,00	0,00	47.519.854,00	182.224.800,00	164.321.861,00	164.321.861,00	158.494.686,00	
04 - 1 - 5 2 3 6 3 2 2 - 33	ETV - Contribuciones Inherentes a la Nomina (Campañas Directas)	43.891.875,00	0,00	0,00	0,00	0,00	28.128.556,00	28.128.556,00	28.128.556,00	28.128.556,00	
04 - 1 - 5 2 3 6 3 2 3 - 33	ETV - Gastos Generales (Campañas Directas)	16.213.426,00	0,00	0,00	0,00	53.080.271,00	85.057.016,00	6.009.407,00	6.009.407,00	3.630.000,00	




**Distrito Turístico Cultural e Histórico de Santa Marta**  
**INFORME MENSUAL DE EJECUCION PRESUPUESTAL GASTOS**

**VIGENCIA:** 2.017 RECURSO NACION + PROPIOS

Acumulado a 31/12/2017

Unidad Ejecutora 04 FONDO DISTRITAL DE SALUD

IDENTIFICACIÓN PRESUPUESTAL	CONCEPTO	APROPIACION						CERTIFICADOS	COMPROMISOS	OBLIGACIONES	PAGOS
		INICIAL	CONTRACREDITOS	CREDITOS	REDUCCIONES	ADICIONES	DEFINITIVA				
04 - 1 - 5 2 3 6 3 2 4 - 33	Vigencia Anterior - ETV - Servicios Personales Asociados a la Nómina (Campañas Directas)	0,00	0,00	0,00	0,00	22.997,615,79	22.997,615,79	14.596.286,00	14.596.286,00	14.596.286,00	14.596.286,00
04 - 1 - 5 2 3 6 3 2 5 - 33	Vigencia Anterior - ETV - Contribuciones Inherentes a la Nómina (Campañas Directas)	0,00	0,00	0,00	0,00	43.640,218,20	43.640,218,20	4.392.387,00	4.392.387,00	4.392.387,00	4.392.387,00
04 - 1 - 5 2 3 6 3 2 6 - 33	Vigencia Anterior - ETV - Gastos Generales (Campañas Directas)	0,00	0,00	0,00	0,00	42.057,372,84	42.057,372,84	7.979.022,00	7.979.022,00	7.979.022,00	7.979.022,00
04 - 1 - 5 2 3 6 3 2 7 - 33	Vigencia Anterior - ETV. Inversión (Campañas Directas)	0,00	0,00	0,00	0,00	10.451,578,68	10.451,578,68	0,00	0,00	0,00	0,00
04 - 1 - 5 2 3 6 3 2 8 - 33	Vigencia Anterior - Inversión - Promoción, Prevención y Control de las ETV y Zoonosis (Res. 0001288/13 abril 2016)	0,00	0,00	0,00	0,00	9.167,000,00	9.167,000,00	9.167.000,00	9.167.000,00	9.167.000,00	9.167.000,00
04 - 1 - 5 2 3 6 3 2 9 - 207	Vigencia Anterior - Fortalecimiento Operativo - Prevención y Control de las ETV (Res 00005233 / 02nov2011)	0,00	0,00	0,00	0,00	28.904,666,67	28.904,666,67	0,00	0,00	0,00	0,00
04 - 1 - 5 2 3 6 3 2 10 - 212	Vigencia Anterior - ETV Inversión - Reducción Malaria y Dengue (Res. 000461 / 26dic2011)	0,00	0,00	0,00	0,00	15.000,000,00	15.000,000,00	0,00	0,00	0,00	0,00
04 - 1 - 5 2 3 6 3 2 11 - 220	Vigencia Anterior - ETV Inversión - Control Promoción, Prevención, Vigilancia y Control Recursos Propios ETV - Servicios Personales Asociados a la Nómina (Campañas Directas)	0,00	0,00	0,00	0,00	3.000,000,01	3.000,000,01	0,00	0,00	0,00	0,00
04 - 1 - 5 2 3 6 3 2 12 - 20	Recursos Propios ETV - Contribuciones Inherentes a la Nómina (Campañas Directas)	0,00	0,00	0,00	0,00	6.500,000,00	6.500,000,00	0,00	0,00	0,00	0,00
04 - 1 - 5 2 3 7	<b>SALUD Y AMBIENTE LABORAL</b>	20.000.000,00	0,00	0,00	0,00	21.700,000,00	21.700,000,00	50.000.000,00	50.000.000,00	35.000.000,00	20.000.000,00
04 - 1 - 5 2 3 7 1 - 32	Promoción de la Salud (Seguridad y Salud en el Trabajo)	5.000.000,00	0,00	0,00	0,00	30.000,000,00	30.000,000,00	5.000.000,00	5.000.000,00	3.500.000,00	2.000.000,00
04 - 1 - 5 2 3 7 2 - 32	Gestión del Riesgo (Situaciones Prevalentes de Origen Laboral)	15.000.000,00	0,00	0,00	0,00	0,00	15.000.000,00	15.000.000,00	15.000.000,00	10.500.000,00	6.000.000,00
04 - 1 - 5 2 3 7 3 - 32	Vigencia Anterior - Gestión del Riesgo (Situaciones Prevalentes de Origen Laboral)	0,00	0,00	0,00	0,00	30.000,000,00	30.000,000,00	30.000.000,00	30.000.000,00	21.000.000,00	12.000.000,00
04 - 1 - 5 2 3 8	<b>GESTIÓN DIFERENCIAL DE POBLACIONES VULNERABLES</b>	107.917.377,00	0,00	0,00	0,00	20.000,000,00	127.917.377,00	127.917.377,00	127.917.377,00	83.542.164,10	51.166.951,00
04 - 1 - 5 2 3 8 1	<b>Desarrollo Integral de las Niñas, Niños y Salud Infantil (AIEPI) - Promoción de la Salud</b>	107.917.377,00	0,00	0,00	0,00	20.000,000,00	127.917.377,00	127.917.377,00	127.917.377,00	83.542.164,10	51.166.951,00
04 - 1 - 5 2 3 8 1 1 - 32	Desarrollo Integral de las Niñas, Niños (Salud Infantil (AIEPI) - Promoción de la Salud	57.917.377,00	0,00	0,00	0,00	0,00	57.917.377,00	57.917.377,00	57.917.377,00	34.542.164,10	23.166.951,00
04 - 1 - 5 2 3 8 1 2 - 32	Desarrollo Integral de las Niñas, Niños (Salud Infantil (AIEPI) - Gestión del Riesgo	50.000.000,00	0,00	0,00	0,00	0,00	50.000.000,00	50.000.000,00	50.000.000,00	35.000.000,00	20.000.000,00
04 - 1 - 5 2 3 8 1 3 - 32	Vigencia Anterior - Desarrollo Integral de las Niñas, Niños (Salud Infantil (AIEPI) - Promoción de la Salud	0,00	0,00	0,00	0,00	20.000,000,00	20.000,000,00	20.000.000,00	20.000.000,00	14.000.000,00	8.000.000,00
04 - 1 - 5 2 3 9	<b>GESTIÓN DE LA SALUD PÚBLICA</b>	3.593.372.564,00	134.200.000,00	56.000.000,00	0,00	1.169.555,627,15	4.684.728.191,15	3.805.820.156,99	3.667.672.156,99	2.986.385.696,99	2.986.385.696,99
04 - 1 - 5 2 3 9 1 - 32	Planeación Integral en Salud	79.200.000,00	0,00	0,00	0,00	0,00	79.200.000,00	70.450.000,00	70.450.000,00	64.350.000,00	64.350.000,00
04 - 1 - 5 2 3 9 2	<b>Vigilancia y Control en Salud Pública</b>	1.712.056.998,00	29.200.000,00	0,00	0,00	0,00	1.682.856.998,00	1.335.699.028,00	1.315.939.028,00	991.558.568,00	991.558.568,00
04 - 1 - 5 2 3 9 2 1 - 32	Gastos de Inversión del Laboratorio de Salud Pública	20.000.000,00	0,00	0,00	0,00	0,00	20.000.000,00	2.327.969,16	2.327.969,16	2.327.969,16	2.327.969,16
04 - 1 - 5 2 3 9 2 2 - 32	Adquisición de Equipos y Mejoramiento de la Infraestructura Física	10.000.000,00	0,00	0,00	0,00	0,00	10.000.000,00	0,00	0,00	0,00	0,00
04 - 1 - 5 2 3 9 2 3 - 32	Inspección, Vigilancia y Control Sanitario	769.856.998,00	0,00	0,00	0,00	0,00	769.856.998,00	686.800.000,00	686.800.000,00	667.040.000,00	495.550.000,00
04 - 1 - 5 2 3 9 2 4 - 32	Otros Gastos en Vigilancia en Salud Pública	912.200.000,00	0,00	0,00	0,00	0,00	912.200.000,00	646.571.058,84	646.571.058,84	646.571.058,84	493.680.598,84
04 - 1 - 5 2 3 9 3 - 32	Gestión Programática de la Salud Pública	655.414.566,00	0,00	0,00	0,00	0,00	550.414.566,00	423.831.220,99	423.831.220,99	409.783.220,99	262.197.220,99
04 - 1 - 5 2 3 9 4 - 32	Gestión del Conocimiento	295.200.000,00	0,00	56.000.000,00	0,00	6.649,437,00	357.849,437,00	355.020.000,00	355.020.000,00	345.720.000,00	345.720.000,00
04 - 1 - 5 2 3 9 5 - 32	Desarrollo de Capacidades para la Gestión de Salud Pública	50.000.000,00	0,00	0,00	0,00	0,00	50.000.000,00	40.000.000,00	40.000.000,00	15.000.000,00	15.000.000,00
04 - 1 - 5 2 3 9 6 - 20	Gestión Programática de la Salud Pública	801.500.000,00	0,00	0,00	0,00	0,00	801.500.000,00	769.100.000,00	769.100.000,00	681.700.000,00	681.700.000,00



**Distrito Turístico Cultural e Histórico de Santa Marta**  
**INFORME MENSUAL DE EJECUCION PRESUPUESTAL GASTOS**

**VIGENCIA:** 2.017 RECURSO NACION + PROPIOS

Acumulado a 31/12/2017

Unidad Ejecutora 04 FONDO DISTRITAL DE SALUD

IDENTIFICACIÓN PRESUPUESTAL	CONCEPTO	APROPIACION						CERTIFICADOS	COMPROMISOS	OBLIGACIONES	PAGOS
		INICIAL	CONTRACREDITOS	CREDITOS	REDUCCIONES	ADICIONES	DEFINITIVA				
04-1-5-2-3-9-6-32	Gestión Programática de la Salud Pública	1.000,00	0,00	0,00	0,00	0,00	0,00	0,00	0,00	0,00	0,00
04-1-5-2-3-9-7-32	Rendimientos Financieros - Gestión de la Salud Pública - SGP	0,00	0,00	0,00	0,00	66.133.684,25	66.133.684,25	0,00	0,00	0,00	0,00
04-1-5-2-3-9-8-32	Vigencia Anterior - Gestión del Conocimiento	0,00	0,00	0,00	0,00	389.000.000,00	389.000.000,00	181.840.000,00	181.840.000,00	116.840.000,00	82.890.000,00
04-1-5-2-3-9-9-32	Vigencia anterior - Gastos de Inversión del Laboratorio de Salud Pública	0,00	0,00	0,00	0,00	12.000.000,00	12.000.000,00	12.000.000,00	12.000.000,00	12.000.000,00	12.000.000,00
04-1-5-2-3-9-10-32	Vigencia anterior - Adquisición de Equipos y Mejoramiento de la Infraestructura Física	0,00	0,00	0,00	0,00	90.000.000,00	90.000.000,00	56.266.374,19	56.266.374,19	36.266.374,19	36.266.374,19
04-1-5-2-3-9-11-32	Vigencia anterior - Inspección, Vigilancia y Control Sanitario	0,00	0,00	0,00	0,00	126.000.000,00	126.000.000,00	115.590.000,00	115.590.000,00	96.250.000,00	96.250.000,00
04-1-5-2-3-9-12-32	Vigencia anterior - Otros Gastos en Vigilancia en Salud Pública	0,00	0,00	0,00	0,00	198.000.000,00	198.000.000,00	197.823.533,81	197.823.533,81	186.363.533,81	186.363.533,81
04-1-5-2-3-9-13-32	Vigencia anterior - Desarrollo de Capacidades para la Gestión de Salud Pública	0,00	0,00	0,00	0,00	25.000.000,00	25.000.000,00	25.000.000,00	25.000.000,00	25.000.000,00	0,00
04-1-5-2-3-9-14-46	Vigencia Anterior - Gestión de la Salud Pública	0,00	0,00	0,00	0,00	228.800.000,00	228.800.000,00	223.200.000,00	223.200.000,00	212.000.000,00	212.000.000,00
04-1-5-2-3-9-15-193	Vigencia Anterior - Programa de Desarrollo de la Salud-Emergencia y Desastre (Of. 366593)	0,00	0,00	0,00	0,00	201.456,00	201.456,00	0,00	0,00	0,00	0,00
04-1-5-2-3-9-16-214	Vigencia Anterior - Seguridad Sanitaria y del Ambiente - Fortalecimiento Laboratorios de Salud Pública (Res. 0004255 /13dic12)	0,00	0,00	0,00	0,00	2.600.000,00	2.600.000,00	0,00	0,00	0,00	0,00
04-1-5-2-3-9-17-574	Vigencia Anterior - Seguridad Sanitaria y del Ambiente - Gestión de la Salud Pública (Res. 3497/2009)	0,00	0,00	0,00	0,00	27.221,77	27.221,77	0,00	0,00	0,00	0,00
04-1-5-2-3-9-18-577	Vigencia Anterior - Seguridad Sanitaria y del Ambiente - Gestión de la Salud Pública (Res. 5237/2010)	0,00	0,00	0,00	0,00	25.143.828,13	25.143.828,13	0,00	0,00	0,00	0,00
04-1-5-2-4	<b>RÉGIMEN SUBSIDIADO DE SALUD</b>	<b>211.822.814.601,00</b>	<b>103.750.000,00</b>	<b>0,00</b>	<b>12.406.451.302,00</b>	<b>13.921.206.345,77</b>	<b>213.233.819.644,77</b>	<b>212.918.967.322,95</b>	<b>212.918.967.322,95</b>	<b>212.893.546.056,39</b>	<b>212.728.305.867,15</b>
04-1-5-2-4-1	<b>RÉGIMEN SUBSIDIADO DE SALUD</b>	<b>211.822.814.601,00</b>	<b>103.750.000,00</b>	<b>0,00</b>	<b>12.406.451.302,00</b>	<b>13.921.034.406,66</b>	<b>213.233.647.705,66</b>	<b>212.918.967.322,95</b>	<b>212.918.967.322,95</b>	<b>212.893.546.056,39</b>	<b>212.728.305.867,15</b>
04-1-5-2-4-1-1-83	SGP - Régimen Subsidiado - SSF	84.161.495.780,00	0,00	0,00	0,00	2.028.227.666,00	86.189.723.446,00	86.189.723.432,44	86.189.723.432,44	86.189.723.432,44	86.189.723.432,44
04-1-5-2-4-1-2-85	FOSYGA: Régimen Subsidiado y Población Pobre No Asegurada (PPNA) - SSF	123.423.213.182,00	0,00	0,00	11.751.442.379,00	2.538.538.624,16	114.210.309.427,16	114.210.309.427,15	114.210.309.427,15	114.210.309.427,15	114.210.309.427,15
04-1-5-2-4-1-3-29	COLJUEGOS: Régimen Subsidiado Continuidad SSF	2.010.309.365,00	0,00	0,00	636.856.565,00	1.204.691.609,00	2.578.144.409,00	2.578.144.408,70	2.578.144.408,70	2.552.723.142,14	2.552.723.142,14
04-1-5-2-4-1-4-28	COLJUEGOS: Régimen Subsidiado Continuidad CSF	199.337.431,00	0,00	0,00	0,00	84.266.438,00	283.603.869,00	199.337.431,00	199.337.431,00	199.337.431,00	183.326.710,48
04-1-5-2-4-1-5-20	PROPIOS: Régimen Subsidiado Continuidad CSF	1.000.000.000,00	0,00	0,00	0,00	0,00	1.000.000.000,00	999.999.998,00	999.999.998,00	999.999.998,00	998.087.393,28
04-1-5-2-4-1-6-218	FOSYGA: Inspección Vigilancia y Control Régimen Subsidiado (Supersalud) - SSF	828.456.843,00	0,00	0,00	18.152.358,00	0,00	810.304.485,00	810.304.485,00	810.304.485,00	810.304.485,00	810.304.485,00
04-1-5-2-4-1-7-20	PROPIOS: Auditoría e Interventoría del Régimen Subsidiado	200.000.000,00	0,00	0,00	0,00	0,00	96.250.000,00	91.150.000,00	91.150.000,00	87.650.000,00	87.650.000,00
04-1-5-2-4-1-8-85	Rendimientos Financieros - Régimen Subsidiado CSF	1.000,00	0,00	0,00	0,00	28.006.563,75	28.007.563,75	12.968.626,15	12.968.626,15	12.968.626,15	12.968.626,15
04-1-5-2-4-1-9-28	Rendimientos Financieros - COLJUEGOS (75%) - Régimen Subsidiado - CSF	1.000,00	0,00	0,00	0,00	8.738.570,28	8.739.570,28	3.204.089,01	3.204.089,01	3.204.089,01	3.094.600,55
04-1-5-2-4-1-10-83	Vigencia Anterior - SGP - Régimen Subsidiado - CSF	0,00	0,00	0,00	0,00	71.333.369,44	71.333.369,44	71.333.369,44	71.333.369,44	71.333.369,44	71.333.369,44
04-1-5-2-4-1-11-84	Vigencia Anterior - SGP - Régimen Subsidiado Ampliación - CSF	0,00	0,00	0,00	0,00	676.637.977,23	676.637.977,23	472.955.439,90	472.955.439,90	472.955.439,90	331.394.299,38
04-1-5-2-4-1-12-85	Vigencia Anterior - FOSYGA - Régimen Subsidiado - CSF	0,00	0,00	0,00	0,00	730.566.118,35	730.566.118,35	730.032.494,26	730.032.494,26	729.958.425,26	729.958.425,26
04-1-5-2-4-1-13-29	Vigencia Anterior - COLJUEGOS - Régimen Subsidiado - CSF	0,00	0,00	0,00	0,00	211.163.210,59	211.163.210,59	211.163.210,59	211.163.210,59	211.163.210,59	209.091.044,57
04-1-5-2-4-1-14-46	Vigencia Anterior - Recursos Propios - Régimen Subsidiado - CSF	0,00	0,00	0,00	0,00	1.319.715.004,65	1.319.715.004,65	1.319.191.656,10	1.319.191.656,10	1.319.191.656,10	1.319.191.656,10



**Districto Turístico Cultural e Histórico de Santa Marta**  
**INFORME MENSUAL DE EJECUCION PRESUPUESTAL GASTOS**

**VIGENCIA:** 2.017 RECURSO NACION + PROPIOS

Acumulado a 31/12/2017

Unidad Ejecutora 04 FONDO DISTRITAL DE SALUD

IDENTIFICACIÓN PRESUPUESTAL	CONCEPTO	APROPIACION						OBLIGACIONES	PAGOS		
		INICIAL	CONTRACREDITOS	CREDITOS	REDUCCIONES	ADICIONES	DEFINITIVA			CERTIFICADOS	COMPROMISOS
04 - 1 - 5 2 4 1 15 - 188	Vigencia Anterior - Iva Social - Régimen Subsidiado - CSF	0,00	0,00	0,00	0,00	3.401.255,21	3.401.255,21	3.401.255,21	3.401.255,21		
04 - 1 - 5 2 4 1 16 - 663	FONPET - Régimen Subsidiado (Diferentes a los de Loto en Línea, Art.147 de la Ley 1753/2015) - SSF	0,00	0,00	0,00	0,00	5.015.748.000,00	5.015.748.000,00	5.015.748.000,00	5.015.748.000,00		
04 - 1 - 5 2 4 2	CANCELACIÓN DE CUENTAS POR PAGAR - PAGOS PASIVOS EXIGIBLES VIGENCIAS EXPIRADAS	0,00	0,00	0,00	0,00	171.939,11	171.939,11	0,00	0,00		
04 - 1 - 5 2 4 2 1 - 29	Vigencia Anterior - Pasivos Exigibles Vigencias Expiradas - CANCELACIÓN DE CUENTAS POR PAGAR - COLJUEGOS - Régimen Subsidiado - CSF	0,00	0,00	0,00	0,00	171.939,11	171.939,11	0,00	0,00		
04 - 1 - 5 2 5	PROYECTOS DE PROTECCIÓN INTEGRAL A LA PRIMERA INFANCIA	0,00	0,00	0,00	0,00	1.597.877.854,08	1.597.877.854,08	1.496.322.348,00	890.104.000,00		
04 - 1 - 5 2 5 1 - 549	Vigencia Anterior - Fortalecimiento de la Red de Frío del Programa Ampliado de Inmunizaciones - PAI	0,00	0,00	0,00	0,00	21.872.956,08	21.872.956,08	0,00	0,00		
04 - 1 - 5 2 5 2 - 549	Vigencia Anterior - Adecuación Institucional para la Aplicación de la Ruta de Promoción y Mantenimiento de la Salud, Materno Perinatal y Alteraciones Nutricionales (Compes 3861/2016)	0,00	0,00	0,00	0,00	1.276.004.898,00	1.276.004.898,00	1.199.322.348,00	593.104.000,00		
04 - 1 - 5 2 5 3 - 549	Vigencia Anterior - Promoción de la participación de las personas, familias y comunidades en el desarrollo integral en salud durante los mil primeros días de vida (Compes 3861/2016)	0,00	0,00	0,00	0,00	300.000.000,00	300.000.000,00	297.000.000,00	297.000.000,00		
<b>Total Unidad</b>		<b>224.724.716.853.000</b>	<b>10.333.425.632.19</b>	<b>10.333.425.632.19</b>	<b>13.790.952.302.00</b>	<b>48.875.452.379.73</b>	<b>259.809.216.930.73</b>	<b>234.825.633.880.36</b>	<b>234.219.415.532.36</b>	<b>232.876.143.219.90</b>	<b>228.831.600.054.80</b>





**Distrito Turístico Cultural e Histórico de Santa Marta**  
**INFORME MENSUAL DE EJECUCION PRESUPUESTAL GASTOS**

**VIGENCIA:** 2.017 RECURSO NACION + PROPIOS

Acumulado a 31/12/2017

Unidad Ejecutora 0501 ADMINISTRACIÓN GENERAL EDUCACIÓN

IDENTIFICACIÓN PRESUPUESTAL	CONCEPTO	APROPiación					CERTIFICADOS	COMPROMISOS	OBLIGACIONES	PAGOS	
		INICIAL	CONTRACREDITOS	CREDITOS	REDUCCIONES	ADICIONES					DEFINITIVA
0501 - 1 -	PRESUPUESTO DE GASTOS ALCALDIA	45.504.924.160,67	9.401.250.257,87	6.224.106.639,10	3.388.687.655,14	94.233.901.186,12	133.172.994.072,88	77.705.208.178,09	67.644.459.725,09	60.182.030.454,74	48.931.565.371,09
0501 - 1 - 6	UNIDAD EDUCACION	45.504.924.160,67	9.401.250.257,87	6.224.106.639,10	3.388.687.655,14	94.233.901.186,12	133.172.994.072,88	77.705.208.178,09	67.644.459.725,09	60.182.030.454,74	48.931.565.371,09
0501 - 1 - 6.1	GASTOS FUNCIONAMIENTO	10.650.000,00	0,00	0,00	0,00	50.553.970,95	61.203.970,95	5.325.000,00	5.325.000,00	5.325.000,00	5.325.000,00
0501 - 1 - 6.1.1	GASTOS GENERALES	10.650.000,00	0,00	0,00	0,00	50.553.970,95	61.203.970,95	5.325.000,00	5.325.000,00	5.325.000,00	5.325.000,00
0501 - 1 - 6.1.1.1	ADQUISICION DE BIENES	10.650.000,00	0,00	0,00	0,00	15.517.400,00	26.167.400,00	5.325.000,00	5.325.000,00	5.325.000,00	5.325.000,00
0501 - 1 - 6.1.1.1.1	Materiales y Suministros	10.650.000,00	0,00	0,00	0,00	15.517.400,00	26.167.400,00	5.325.000,00	5.325.000,00	5.325.000,00	5.325.000,00
0501 - 1 - 6.1.1.1.1.1	ADQUISICION DE SERVICIOS	0,00	0,00	0,00	0,00	35.036.570,95	0,00	0,00	0,00	0,00	0,00
0501 - 1 - 6.1.1.1.1.1.1	Viáticos y Gastos de Transporte y de Viaje	0,00	0,00	0,00	0,00	15.404.601,00	15.404.601,00	0,00	0,00	0,00	0,00
0501 - 1 - 6.1.1.1.1.1.1.1	Vigencia Anterior - Viáticos y Gastos de Transporte y de Viaje	0,00	0,00	0,00	0,00	19.631.969,95	19.631.969,95	0,00	0,00	0,00	0,00
0501 - 1 - 6.2	GASTOS DE INVERSION	45.494.274.160,67	9.401.250.257,87	6.224.106.639,10	3.388.687.655,14	94.183.347.215,17	133.111.790.101,93	77.699.883.178,09	67.639.134.725,09	60.176.705.454,74	48.926.240.371,09
0501 - 1 - 6.2.1	PROGRAMA DE ALIMENTACION ESCOLAR	10.679.027.447,97	3.364.214.399,40	1.038.917.893,67	0,00	6.043.064.780,47	14.396.795.722,71	10.987.099.574,00	10.987.099.574,00	10.987.099.574,00	10.902.231.907,35
0501 - 1 - 6.2.1.1	ALIMENTACION ESCOLAR	10.679.027.447,97	3.364.214.399,40	1.038.917.893,67	0,00	6.043.064.780,47	14.396.795.722,71	10.987.099.574,00	10.987.099.574,00	10.987.099.574,00	10.902.231.907,35
0501 - 1 - 6.2.1.1.1	SGP A.E. - Alimentación Escolar	652.809.627,09	0,00	0,00	0,00	265.463.247,91	918.272.875,00	652.809.627,00	652.809.627,00	652.809.627,00	652.809.627,00
0501 - 1 - 6.2.1.1.1.1	SGP A.E. - Alimentación Escolar niños Indígenas y Campesinos (Internados)	857.325.000,00	0,00	0,00	0,00	0,00	857.325.000,00	857.325.000,00	857.325.000,00	857.325.000,00	772.457.333,35
0501 - 1 - 6.2.1.1.1.1.1	Rendimientos Financieros - Alimentación Escolar - SGP A.E.	1.000,00	0,00	0,00	0,00	33.623.226,81	33.624.226,81	15.607.460,00	15.607.460,00	15.607.460,00	15.607.460,00
0501 - 1 - 6.2.1.1.1.1.1.1	Seguridad Alimentaria y Nutricional (Transporte Gas)	846.246.619,31	0,00	0,00	0,00	958.374.735,74	1.804.621.355,05	849.672.870,00	849.672.870,00	849.672.870,00	849.672.870,00
0501 - 1 - 6.2.1.1.1.1.1.1.1	Programa de Alimentación Escolar	1.169.463.616,17	0,00	0,00	0,00	0,00	1.169.463.616,17	1.161.777.616,00	1.161.777.616,00	1.161.777.616,00	1.161.777.616,00
0501 - 1 - 6.2.1.1.1.1.1.1.1.1	SGP Educación - Alimentación Escolar	3.364.214.399,40	0,00	0,00	0,00	0,00	0,00	0,00	0,00	0,00	0,00
0501 - 1 - 6.2.1.1.1.1.1.1.1.1.1	Alimentación Escolar Regular - PAE (Res.19637/16)	2.740.778.226,00	0,00	0,00	0,00	0,00	2.740.778.226,00	2.340.939.948,00	2.340.939.948,00	2.340.939.948,00	2.340.939.948,00
0501 - 1 - 6.2.1.1.1.1.1.1.1.1.1.1	Alimentación Escolar Jornada Única - PAE (Res.21293/16 - Res.21301/16)	1.048.188.960,00	0,00	0,00	0,00	0,00	1.048.188.960,00	1.048.188.960,00	1.048.188.960,00	1.048.188.960,00	1.048.188.960,00
0501 - 1 - 6.2.1.1.1.1.1.1.1.1.1.1.1	Vigencia Anterior - SGP A.E. - Programa de Alimentación Escolar	0,00	0,00	0,00	0,00	74.882.910,00	74.882.910,00	74.882.910,00	74.882.910,00	74.882.910,00	74.882.910,00
0501 - 1 - 6.2.1.1.1.1.1.1.1.1.1.1.1.1	Vigencia Anterior - SGP A.E. - Rendimientos Financieros - Programa de Alimentación Escolar	0,00	0,00	0,00	0,00	2.704.919,52	2.704.919,52	2.704.919,00	2.704.919,00	2.704.919,00	2.704.919,00
0501 - 1 - 6.2.1.1.1.1.1.1.1.1.1.1.1.1.1	Vigencia Anterior - Seguridad Alimentaria y Nutricional (Transporte Gas)	0,00	0,00	1.038.917.893,67	0,00	32.506.132,25	1.071.424.025,92	32.506.132,00	32.506.132,00	32.506.132,00	32.506.132,00
0501 - 1 - 6.2.1.1.1.1.1.1.1.1.1.1.1.1.1.1	Vigencia Anterior - Rendimientos Financieros - Seguridad Alimentaria y Nutricional (Transporte Gas)	0,00	0,00	0,00	0,00	884.300,01	884.300,01	884.300,00	884.300,00	884.300,00	884.300,00
0501 - 1 - 6.2.1.1.1.1.1.1.1.1.1.1.1.1.1.1.1	Vigencia Anterior - Rendimientos Financieros - Seguridad Alimentaria y Nutricional (Transporte Carbon)	0,00	0,00	0,00	0,00	2.890.266,97	2.890.266,97	2.890.266,00	2.890.266,00	2.890.266,00	2.890.266,00
0501 - 1 - 6.2.1.1.1.1.1.1.1.1.1.1.1.1.1.1.1.1	Vigencia Anterior - Resolución 16480 de 2015 Programa de Alimentación Escolar PAE	0,00	0,00	0,00	0,00	31.042.400,00	31.042.400,00	17.347.578,00	17.347.578,00	17.347.578,00	17.347.578,00
0501 - 1 - 6.2.1.1.1.1.1.1.1.1.1.1.1.1.1.1.1.1.1	Vigencia Anterior - Resolución 15760 de 2016 Programa de Alimentación Escolar PAE - Jornada Única	0,00	0,00	0,00	0,00	112.219.380,00	112.219.380,00	112.219.380,00	112.219.380,00	112.219.380,00	112.219.380,00
0501 - 1 - 6.2.1.1.1.1.1.1.1.1.1.1.1.1.1.1.1.1.1.1	Vigencia Anterior - Resolución 15761 de 2016 Programa de Alimentación Escolar PAE Regular - PAE (Res. 19637/16)	0,00	0,00	0,00	0,00	1.154.030.461,00	1.154.030.461,00	1.012.150.626,00	1.012.150.626,00	1.012.150.626,00	1.012.150.626,00
0501 - 1 - 6.2.1.1.1.1.1.1.1.1.1.1.1.1.1.1.1.1.1.1.1	Vigencia Anterior - Alimentación Escolar Jornada Única - PAE (Res. 21293/16 - Res.21301/16)	0,00	0,00	0,00	0,00	950.000,00	950.000,00	950.000,00	950.000,00	950.000,00	950.000,00
0501 - 1 - 6.2.1	Vigencia Anterior - Programa de Alimentación Escolar	0,00	0,00	0,00	0,00	2.463.571.776,91	2.463.571.776,91	2.463.571.776,75	2.463.571.776,75	2.463.571.776,75	2.463.571.776,75



**Distrito Turístico Cultural e Histórico de Santa Marta**  
**INFORME MENSUAL DE EJECUCION PRESUPUESTAL GASTOS**

**VIGENCIA:** 2.017 RECURSO NACION + PROPIOS

Acumulado a 31/12/2017

Unidad Ejecutora 0501 ADMINISTRACIÓN GENERAL EDUCACIÓN

IDENTIFICACIÓN PRESUPUESTAL	CONCEPTO	APROPIACIÓN					DEFINITIVA	CERTIFICADOS	COMPROMISOS	OBLIGACIONES	PAGOS
		INICIAL	CONTRACREDITOS	CREDITOS	REDUCCIONES	ADICIONES					
0501-1-6-2-1-1-20	COFINANCIACION	0,00	0,00	0,00	0,00	0,00	351.464.599,25	336.708.055,25	336.708.055,25	336.708.055,25	336.708.055,25
0501-1-6-2-1-1-20-1-595	Vigencia Anterior - Convenio de Cofinanciación 307 de 2015: Programa de Alimentación Escolar PAE	0,00	0,00	0,00	0,00	0,00	336.708.055,25	336.708.055,25	336.708.055,25	336.708.055,25	336.708.055,25
0501-1-6-2-1-1-20-2-595	Vigencia Anterior - Convenio 641/13: Programa de Alimentación Escolar PAE	0,00	0,00	0,00	0,00	14.756.544,00	14.756.544,00	0,00	0,00	0,00	0,00
0501-1-6-2-1-1-21-21	Rendimientos Financieros - Seguridad Alimentaria y Nutricional (Transporte Carbón)	0,00	0,00	0,00	0,00	46.744.335,26	46.744.335,26	2.673.144,00	2.673.144,00	2.673.144,00	2.673.144,00
0501-1-6-2-1-1-22-22	Rendimientos Financieros - Seguridad Alimentaria y Nutricional (Regalías Gas)	0,00	0,00	0,00	0,00	16.979.405,84	16.979.405,84	289.006,00	289.006,00	289.006,00	289.006,00
0501-1-6-2-1-1-23-595	Programa de Alimentación Escolar Regular - PAE (Resolución 19075/2017)	0,00	0,00	0,00	0,00	163.448.183,00	163.448.183,00	0,00	0,00	0,00	0,00
0501-1-6-2-1-1-24-595	Programa de Alimentación Escolar Jornada Unica - PAE (Res. 21181/2017)	0,00	0,00	0,00	0,00	329.222.000,00	329.222.000,00	0,00	0,00	0,00	0,00
0501-1-6-2-1-1-25-595	Programa de Alimentación Escolar Regular - PAE (Resolución 21802/2017)	0,00	0,00	0,00	0,00	531.250,00	531.250,00	0,00	0,00	0,00	0,00
0501-1-6-2-1-1-26-595	Programa de Alimentación Escolar Jornada Unica - PAE (Res. 21801/2017)	0,00	0,00	0,00	0,00	531.250,00	531.250,00	0,00	0,00	0,00	0,00
0501-1-6-2-2	COBERTURA	9.025.985.676,93	73.226.751,03	1.352.971.181,07	0,00	114.436.912,87	10.420.167.019,84	10.196.956.109,70	10.196.956.109,70	10.196.956.109,70	4.712.082.507,70
0501-1-6-2-2-1	CONTRATACIÓN DE LA PRESTACIÓN DEL SERVICIO EDUCATIVO	8.543.585.767,97	73.226.751,03	1.258.196.576,03	0,00	0,00	9.728.555.592,97	9.727.791.504,00	9.727.791.504,00	9.727.791.504,00	4.283.095.778,00
0501-1-6-2-2-1-1-25	Promoción e Implementación de Estrategias de Desarrollo Pedagógico, con Iglesias o Confesiones Religiosas	1.076.715.000,00	18.075,00	99.987.900,00	0,00	0,00	1.176.684.825,00	1.176.684.825,00	1.176.684.825,00	1.176.684.825,00	833.064.000,00
0501-1-6-2-2-1-2-25	Concesión del Servicio Educativo	7.466.870.767,97	73.208.676,03	1.158.208.676,03	0,00	0,00	8.551.870.767,97	8.551.106.679,00	8.551.106.679,00	8.551.106.679,00	3.450.031.778,00
0501-1-6-2-2-2	NECESIDADES EDUCATIVAS ESPECIALES (NEE)	198.130.658,51	0,00	9.972.908,49	0,00	0,00	208.103.567,00	198.130.658,00	198.130.658,00	198.130.658,00	158.504.526,00
0501-1-6-2-2-2-1-25	Atención a Población con Necesidades Educativas Especiales en IED	198.130.658,51	0,00	9.972.908,49	0,00	0,00	208.103.567,00	198.130.658,00	198.130.658,00	198.130.658,00	158.504.526,00
0501-1-6-2-2-3	INTERNADOS	256.646.536,10	0,00	75.524.276,90	0,00	0,00	332.170.813,00	251.250.907,20	251.250.907,20	251.250.907,20	251.250.907,20
0501-1-6-2-2-3-1-25	Programa de Alimentación Escolar (Internados)	256.646.536,10	0,00	75.524.276,90	0,00	0,00	332.170.813,00	251.250.907,20	251.250.907,20	251.250.907,20	251.250.907,20
0501-1-6-2-2-4	CAPACIDADES EXCEPCIONALES	24.039.121,43	0,00	4.852.261,57	0,00	0,00	28.891.383,00	19.783.040,50	19.783.040,50	19.783.040,50	19.231.296,50
0501-1-6-2-2-4-1-25	Atención a Población con Capacidades Excepcionales en IED	24.039.121,43	0,00	4.852.261,57	0,00	0,00	28.891.383,00	19.783.040,50	19.783.040,50	19.783.040,50	19.231.296,50
0501-1-6-2-2-5	SISTEMA DE RESPONSABILIDAD PENAL ADOLESCENTE	3.583.592,92	0,00	4.425.158,08	0,00	0,00	8.008.751,00	0,00	0,00	0,00	0,00
0501-1-6-2-2-5-1-25	Atención a la Población Incluida en el Sistema de Responsabilidad Penal Adolescente	3.583.592,92	0,00	4.425.158,08	0,00	0,00	8.008.751,00	0,00	0,00	0,00	0,00
0501-1-6-2-2-8	ACUERDO DE PAGO DTCH MEN LA NACION SITUADO FISCAL 2004	0,00	0,00	0,00	0,00	114.436.912,87	114.436.912,87	0,00	0,00	0,00	0,00
0501-1-6-2-2-8-1-186	Vigencia Anterior - Superávit Financiero ACUERDO DTCH MEN	0,00	0,00	0,00	0,00	114.436.912,87	114.436.912,87	0,00	0,00	0,00	0,00
0501-1-6-2-3	EFICIENCIA EN LA ADMINISTRACIÓN DEL SERVICIO EDUCATIVO	1.261.559.952,68	778.872.210,68	514.949.508,07	0,00	559.431.299,00	1.557.068.549,07	1.426.820.450,00	1.426.820.450,00	1.426.820.450,00	389.682.309,60
0501-1-6-2-3-1-20	Modernización de Secretarías de Educación	41.600.000,00	0,00	0,00	0,00	0,00	41.600.000,00	10.669.754,00	10.669.754,00	10.669.754,00	10.669.754,00
0501-1-6-2-3-2-20	Auditoría Interna de Matrícula	31.200.000,00	0,00	0,00	0,00	0,00	31.200.000,00	31.190.000,00	31.190.000,00	31.190.000,00	10.396.666,00
0501-1-6-2-3-3-25	Convocatorias Docentes - CNSC	120.000.000,00	0,00	0,00	0,00	0,00	2.651.110,00	2.651.110,00	2.651.110,00	2.651.110,00	0,00
0501-1-6-2-3-4-25	Conectividad	1.068.759.952,68	661.523.320,68	0,00	0,00	559.431.299,00	966.667.931,00	868.006.494,00	868.006.494,00	868.006.494,00	162.894.652,80
0501-1-6-2-3-5-20	Conectividad	0,00	0,00	0,00	0,00	0,00	514.949.508,07	514.303.092,00	514.303.092,00	514.303.092,00	205.721.236,80
0501-1-6-2-4	CALIDAD	17.875.397.884,29	4.856.185.949,96	3.204.335.575,14	3.204.335.575,14	81.458.462.772,32	94.590.607.187,80	48.583.289.505,38	33.276.969.212,30	33.276.969.212,30	29.694.972.200,30
0501-1-6-2-4-1	ACCIONES DE MEJORAMIENTO DE LA GESTIÓN ACADÉMICA	7.133.202.372,16	1.317.268.056,29	1.317.268.056,29	538.699.612,16	1.487.798.093,06	8.082.300.853,06	7.963.683.639,74	7.963.683.639,74	7.963.683.639,74	6.853.345.937,97
0501-1-6-2-4-1-1	Capacitación Docentes y Directivos Docentes	0,00	0,00	0,00	0,00	0,00	0,00	0,00	0,00	0,00	0,00
0501-1-6-2-4-1-1-15	Capacitación Docentes y Directivos Docentes	0,00	0,00	0,00	0,00	0,00	0,00	0,00	0,00	0,00	0,00





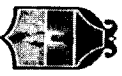
**Distrito Turístico Cultural e Histórico de Santa Marta**  
**INFORME MENSUAL DE EJECUCION PRESUPUESTAL GASTOS**

**VIGENCIA:** 2.017 RECURSO NACION + PROPIOS

Acumulado a 31/12/2017

Unidad Ejecutora 0501 ADMINISTRACIÓN GENERAL EDUCACIÓN

IDENTIFICACIÓN PRESUPUESTAL	CONCEPTO	APROPIACIÓN					CERTIFICADOS	COMPROMISOS	OBLIGACIONES	PAGOS
		INICIAL	CONTRACREDITOS	CREDITOS	REDUCCIONES	ADICIONES				
0501 - 1 - 6 2 4 1 2	DOTACIÓN INSTITUCIONAL DE INFRAESTRUCTURA EDUCATIVA	1.214.500.000,00	1.232.268.056,29	0,00	538.699.612,16	1.206.467.668,45	649.968.506,00	649.968.506,00	649.968.506,00	649.968.506,00
0501 - 1 - 6 2 4 1 2 1 - 15	Dotación de Mobiliario Escolar	1.214.500.000,00	675.800.387,84	0,00	538.699.612,16	0,00	0,00	0,00	0,00	0,00
0501 - 1 - 6 2 4 1 2 2 - 15	Vigencia Anterior - Adquisición de Mobiliario Escolar	0,00	556.467.668,45	0,00	0,00	1.206.467.668,45	649.968.506,00	649.968.506,00	649.968.506,00	649.968.506,00
0501 - 1 - 6 2 4 1 3	DOTACIÓN INSTITUCIONAL DE MATERIAL Y MEDIOS PEDAGÓGICOS PARA LAS INSTITUCIONES EDUCATIVAS	0,00	0,00	0,00	0,00	0,00	0,00	0,00	0,00	0,00
0501 - 1 - 6 2 4 1 3 1 - 15	Dotación de Medios Pedagógicos, Materiales Didácticos, Textos, Equipos Audiovisuales y Software Educativo para el Aprendizaje	0,00	0,00	0,00	0,00	0,00	0,00	0,00	0,00	0,00
0501 - 1 - 6 2 4 1 4 - 15	TRANSPORTE ESCOLAR	2.300.000.000,00	0,00	0,00	0,00	0,00	2.294.510.400,00	2.294.510.400,00	2.294.510.400,00	2.294.510.400,00
0501 - 1 - 6 2 4 1 5 - 15	CONCESIÓN DEL SERVICIO EDUCATIVO, FACTOR CALIDAD	310.423.844,22	54.176.155,78	113.176.155,78	0,00	0,00	369.041.937,00	369.041.937,00	369.041.937,00	0,00
0501 - 1 - 6 2 4 1 6	PAGO DE SERVICIOS PÚBLICOS DE LAS INSTITUCIONES EDUCATIVAS	3.308.278.527,94	30.823.844,22	1.204.091.900,51	0,00	281.330.424,61	4.650.162.796,74	4.650.162.796,74	4.650.162.796,74	3.908.867.031,97
0501 - 1 - 6 2 4 1 6 1 - 15	Acueducto, Alcantarillado y Aseo	521.850.000,00	30.823.844,22	0,00	0,00	0,00	420.860.327,00	420.860.327,00	420.860.327,00	382.248.279,00
0501 - 1 - 6 2 4 1 6 2 - 15	Energía	2.762.380.237,96	0,00	647.624.232,06	0,00	0,00	3.410.004.470,02	3.410.004.470,02	3.410.004.470,02	3.325.004.470,02
0501 - 1 - 6 2 4 1 6 3 - 15	Otros	24.047.289,98	0,00	0,00	0,00	0,00	12.038.232,00	12.038.232,00	12.038.232,00	10.086.017,00
0501 - 1 - 6 2 4 1 6 4 - 15	Rendimientos Financieros - Energía	1.000,00	0,00	0,00	0,00	281.330.424,61	250.792.099,27	250.792.099,27	250.792.099,27	191.528.265,95
0501 - 1 - 6 2 4 1 6 5 - 15	Vigencia Anterior - Energía	0,00	0,00	556.467.668,45	0,00	0,00	556.467.668,45	556.467.668,45	556.467.668,45	0,00
0501 - 1 - 6 2 4 2	CALIDAD - GRATUIDAD	6.842.195.512,13	0,00	0,00	534.666.593,13	28.082.000,00	6.307.528.919,00	6.307.528.919,00	6.307.528.919,00	6.307.528.919,00
0501 - 1 - 6 2 4 2 1 - 13	Fondos de Servicios Educativos - Aporte para Gratuidad - Sin Situación de Fondos	6.842.195.512,13	0,00	0,00	534.666.593,13	28.082.000,00	6.307.528.919,00	6.307.528.919,00	6.307.528.919,00	6.307.528.919,00
0501 - 1 - 6 2 4 2 2 - 13	Vigencia Anterior - Fondos de Servicios Educativos - Aporte para Gratuidad	0,00	0,00	0,00	0,00	28.082.000,00	0,00	0,00	0,00	0,00
0501 - 1 - 6 2 4 3	CALIDAD - OTROS RECURSOS DE INVERSIÓN	3.900.000.000,00	3.538.917.893,67	2.000.000.000,00	2.130.969.369,85	78.682.932.406,86	33.490.893.038,64	23.430.144.585,64	18.184.572.745,56	16.534.097.343,33
0501 - 1 - 6 2 4 3 1 - 20	Dotación de Medios Pedagógicos, Materiales Didácticos, Textos, Equipos Audiovisuales y Software Educativo para el Aprendizaje - Movilización Social Por La Calidad	1.500.000.000,00	1.500.000.000,00	0,00	0,00	0,00	0,00	0,00	0,00	0,00
0501 - 1 - 6 2 4 3 2 - 20	Dotación de Medios Pedagógicos, Materiales, Textos, Equipos Audiovisuales y Software Educativo para el Aprendizaje de IED	500.000.000,00	500.000.000,00	0,00	0,00	0,00	0,00	0,00	0,00	0,00
0501 - 1 - 6 2 4 3 3 - 20	Operación de las Instituciones Educativas	1.400.000.000,00	0,00	2.000.000.000,00	0,00	0,00	3.400.000.000,00	3.400.000.000,00	3.400.000.000,00	2.966.262.263,00
0501 - 1 - 6 2 4 3 4 - 20	Capacitación Docentes y Directivos Docentes	500.000.000,00	500.000.000,00	0,00	0,00	0,00	0,00	0,00	0,00	0,00
0501 - 1 - 6 2 4 3 5 - 79	Vigencia Anterior - Construcción, ampliación, mantenimiento y adecuación de infraestructura educativa (SGP Propósito General)	0,00	0,00	0,00	0,00	115.219.369,00	115.065.761,00	115.065.761,00	115.065.761,00	115.065.761,00
0501 - 1 - 6 2 4 3 6 - 136	Vigencia Anterior - Construcción, ampliación, mantenimiento y adecuación de infraestructura educativa	0,00	0,00	0,00	0,00	709.587.925,30	709.088.024,30	709.088.024,30	709.088.024,30	569.346.994,91
0501 - 1 - 6 2 4 3 7 - 22	Vigencia Anterior - Construcción, ampliación, mantenimiento y adecuación de infraestructura educativa	0,00	0,00	0,00	0,00	926.400.000,70	925.898.106,70	925.898.106,70	925.898.106,70	515.692.443,68
0501 - 1 - 6 2 4 3 8 - 192	Vigencia Anterior - Construcción, ampliación, mantenimiento y adecuación de infraestructura educativa (Crédito Banca Comercial Privada)	0,00	0,00	0,00	0,00	6.042.844.796,25	6.042.844.796,25	6.042.844.796,25	6.042.844.796,25	4.432.588.706,85
0501 - 1 - 6 2 4 3 9 - 46	Vigencia Anterior - Construcción, ampliación, mantenimiento y adecuación de infraestructura educativa	0,00	0,00	0,00	0,00	3.271.159.579,71	3.269.007.391,86	3.269.007.391,86	3.269.007.391,86	3.246.196.519,86
0501 - 1 - 6 2 4 3 10 - 79	Vigencia Anterior - Construcción, ampliación, mantenimiento y adecuación de infraestructura educativa (SGP Propósito General)	0,00	0,00	0,00	0,00	721.700.071,07	720.524.549,74	720.524.549,74	720.497.773,82	702.497.773,82



**Distrito Turístico Cultural e Histórico de Santa Marta**  
**INFORME MENSUAL DE EJECUCION PRESUPUESTAL GASTOS**

**VIGENCIA:** 2.017 RECURSO NACION + PROPIOS

Acumulado a 31/12/2017

Unidad Ejecutora 0501 ADMINISTRACIÓN GENERAL EDUCACIÓN

IDENTIFICACIÓN PRESUPUESTAL	CONCEPTO	APROPIACION					DEFINITIVA	CERTIFICADOS	COMPROMISOS	OBLIGACIONES	PAGOS
		INICIAL	CONTRACREDITOS	CREDITOS	REDUCCIONES	ADICIONES					
0501 - 1 - 6 2 4 3 11 - 135	Vigencia Anterior - Construcción, ampliación, mantenimiento y adecuación de infraestructura educativa	0,00	0,00	0,00	0,00	3.337,126,00	3.337,126,00	3.337,126,00	3.337,126,00	3.337,126,00	3.337,126,00
0501 - 1 - 6 2 4 3 12 - 22	Vigencia Anterior - Construcción, ampliación, mantenimiento y adecuación de infraestructura educativa	0,00	0,00	0,00	0,00	1.118.515.852,75	1.118.515.852,75	1.118.515.852,75	1.118.515.852,75	1.118.515.852,75	1.118.515.852,75
0501 - 1 - 6 2 4 3 13 - 22	Vigencia Anterior - Rendimientos Financieros - Construcción, ampliación, mantenimiento y adecuación de infraestructura educativa	0,00	0,00	0,00	0,00	234.664,00	234.664,00	234.664,00	234.664,00	0,00	0,00
0501 - 1 - 6 2 4 3 14 - 21	Vigencia Anterior - Rendimientos Financieros - Construcción, ampliación, mantenimiento y adecuación de infraestructura educativa	0,00	0,00	0,00	0,00	25.335.589,18	25.335.589,18	25.335.589,18	25.335.589,18	10.134.235,67	10.134.235,67
0501 - 1 - 6 2 4 3 15 - 136	Vigencia Anterior - Construcción, ampliación, mantenimiento y adecuación de infraestructura educativa	0,00	0,00	0,00	0,00	485.914.607,00	485.914.607,00	485.505.196,88	485.505.196,88	416.846.274,46	331.067.507,46
0501 - 1 - 6 2 4 3 16 - 22	Vigencia Anterior - Pasivos Exigibles Vigencias Expiradas - Construcción, ampliación, mantenimiento y adecuación de infraestructura educativa	0,00	0,00	0,00	0,00	39.128.013,45	39.128.013,45	0,00	0,00	0,00	0,00
0501 - 1 - 6 2 4 3 17 - 21	Vigencia Anterior - Pasivos Exigibles Vigencias Expiradas CANCELACIÓN de Reservas - Construcción, ampliación, mantenimiento y adecuación de infraestructura educativa	0,00	0,00	0,00	110.653,330,47	110.653,330,47	0,00	0,00	0,00	0,00	0,00
0501 - 1 - 6 2 4 3 18 - 22	Vigencia Anterior - Pasivos Exigibles Vigencias Expiradas CANCELACIÓN de Reservas - Construcción, ampliación, mantenimiento y adecuación de infraestructura educativa (Regalías Carbón)	0,00	1.038,917,893,67	0,00	520,316,039,38	1.559,233,933,05	0,00	0,00	0,00	0,00	0,00
0501 - 1 - 6 2 4 3 19 - 192	Vigencia Anterior - Construcción, ampliación, mantenimiento y adecuación de infraestructura educativa (Regalías Gas)	0,00	0,00	0,00	0,00	7.000,398,060,12	7.000,398,060,12	5.615.628.256,72	5.615.628.256,72	1.623.066.908,30	1.623.066.908,30
0501 - 1 - 6 2 4 3 20 - 136	Vigencia Anterior - Pasivos Exigibles Vigencias Expiradas CANCELACIÓN de Reservas - Interventoría Construcción, Ampliación, Mantenimiento y Adecuación de Infraestructura Educativa	0,00	0,00	0,00	0,00	20.022,760,00	20.022.760,00	0,00	0,00	0,00	0,00
0501 - 1 - 6 2 4 3 21 - 46	Vigencia Anterior - Proyecto Movilización Social por la Calidad	0,00	0,00	0,00	0,00	1.500,000,000,00	1.500,000,000,00	0,00	0,00	0,00	0,00
0501 - 1 - 6 2 4 3 22 - 46	Vigencia Anterior - Dotación de Medios Pedagógicos, Materiales, Textos, Equipos Audiovisuales y Software Educativo para el Aprendizaje de IED	0,00	0,00	0,00	0,00	100,000,000,00	100,000,000,00	96.822.000,00	96.822.000,00	96.822.000,00	96.822.000,00
0501 - 1 - 6 2 4 3 23 - 46	Vigencia Anterior - Operación de las Instituciones Educativas	0,00	0,00	0,00	0,00	654.401,216,94	654.401,216,94	654.401,216,94	654.401,216,94	578.564.518,00	578.564.518,00
0501 - 1 - 6 2 4 3 24 - 46	Rendimientos Financieros - Operación de las Instituciones Educativas	0,00	0,00	0,00	0,00	650.134,218,87	650.134,218,87	307.564.409,32	307.564.409,32	224.938.732,03	224.938.732,03
0501 - 1 - 6 2 4 3 25 - 39	Construcción, Ampliación, Adecuación, Mejoramiento, Mantenimiento y Dotación Institucional, de Infraestructura Educativa (FONPET)	0,00	0,00	0,00	0,00	40,000,000,000,00	40,000,000,000,00	60.828.628,00	60.828.628,00	0,00	0,00
0501 - 1 - 6 2 4 3 26 - 39	Dotación Institucional de Material y Medios Audiovisuales para el Aprendizaje (FONPET)	0,00	0,00	0,00	0,00	10,000,000,000,00	10,000,000,000,00	9.999.919.825,00	9.999.919.825,00	0,00	0,00
0501 - 1 - 6 2 4 3 27 - 39	Planes de Mejoramiento de la Calidad (FONPET)	0,00	0,00	0,00	0,00	3.418,009,361,00	3.418,009,361,00	0,00	0,00	0,00	0,00



**Distrito Turístico Cultural e Histórico de Santa Marta**  
**INFORME MENSUAL DE EJECUCION PRESUPUESTAL GASTOS**

**VIGENCIA: 2.017 RECURSO NACION + PROPIOS**      **Acumulado a 31/12/2017**  
 Unidad Ejecutora 0501      **ADMINISTRACIÓN GENERAL EDUCACIÓN**

IDENTIFICACIÓN PRESUPUESTAL	CONCEPTO	APROPiación					DEFINITIVA	CERTIFICADOS	COMPROMISOS	OBLIGACIONES	PAGOS
		INICIAL	CONTRACREDITOS	CREDITOS	REDUCCIONES	ADICIONES					
0501 - 1 - 6.2.4.3.28 - 39	Rendimientos Financieros - Construcción, Ampliación, Adecuación, Mejoramiento, Mantenimiento y Dotación Institucional, de Infraestructura Educativa (FONPET)	0,00	0,00	0,00	0,00	153.989.944,00	0,00	0,00	0,00	0,00	0,00
0501 - 1 - 6.2.4.3.29 - 46	Reintegros - Operación de las Instituciones Educativas	0,00	0,00	0,00	0,00	56.711.988,00	0,00	0,00	0,00	0,00	0,00
<b>0501 - 1 - 6.2.4.4</b>	<b>CALIDAD - OTROS RECURSOS DE INVERSIÓN</b>	<b>0,00</b>	<b>0,00</b>	<b>0,00</b>	<b>0,00</b>	<b>889.431.661,00</b>	<b>821.183.908,00</b>	<b>821.183.908,00</b>	<b>821.183.908,00</b>	<b>821.183.908,00</b>	<b>0,00</b>
0501 - 1 - 6.2.4.4.1 - 25	Vigencia Anterior - Mejoramiento de la Calidad - Incentivos	0,00	0,00	0,00	0,00	45.317.890,00	0,00	0,00	0,00	0,00	0,00
0501 - 1 - 6.2.4.4.2 - 25	Costo Derivado del Mejoramiento de la Calidad - Incentivos	0,00	0,00	0,00	0,00	844.113.771,00	821.183.908,00	821.183.908,00	821.183.908,00	821.183.908,00	0,00
<b>0501 - 1 - 6.2.4.5</b>	<b>PROGRAMA PARA CALIDAD - COFINANCIACION</b>	<b>0,00</b>	<b>0,00</b>	<b>0,00</b>	<b>0,00</b>	<b>370.218.611,40</b>	<b>0,00</b>	<b>0,00</b>	<b>0,00</b>	<b>0,00</b>	<b>0,00</b>
0501 - 1 - 6.2.4.5.1 - 573	Vigencia Anterior - Pasivos Exigibles Vigencias Expiradas - Cancelación de Reservas - Convenio Ley 21 Resolución 10371 2009 MEN (2009)	0,00	0,00	0,00	0,00	3.559.649,59	0,00	0,00	0,00	0,00	0,00
0501 - 1 - 6.2.4.5.2 - 548	Vigencia Anterior - Resolución 8061 Ampliación Cobertura Población Vulnerable MINEDU 2007	0,00	0,00	0,00	0,00	100.341.513,71	0,00	0,00	0,00	0,00	0,00
0501 - 1 - 6.2.4.5.3 - 509	Vigencia Anterior - Convenio 384 MINEDUC Ampliación Cobertura Población Vulnerable	0,00	0,00	0,00	0,00	68.230.741,60	0,00	0,00	0,00	0,00	0,00
0501 - 1 - 6.2.4.5.4 - 504	Vigencia Anterior - Convenio No. 66 MINEDUC DTCH Ampliación de Cobertura Educativa Población Vulnerable	0,00	0,00	0,00	0,00	47.154.756,50	0,00	0,00	0,00	0,00	0,00
0501 - 1 - 6.2.4.5.5 - 537	Vigencia Anterior - Convenio Población Vulnerable Resolución 1842 MINEDUC 2007	0,00	0,00	0,00	0,00	150.931.950,00	0,00	0,00	0,00	0,00	0,00
<b>0501 - 1 - 6.2.5</b>	<b>PROTECCIÓN INTEGRAL A LA PRIMERA INFANCIA</b>	<b>100.000.000,00</b>	<b>0,00</b>	<b>0,00</b>	<b>18.152.080,00</b>	<b>6.007.951.450,51</b>	<b>1.593.589.049,01</b>	<b>1.593.589.049,01</b>	<b>1.245.441.835,14</b>	<b>682.321.935,14</b>	<b>0,00</b>
0501 - 1 - 6.2.5.1 - 20	Transporte Escolar Centros de Desarrollo Infantil	100.000.000,00	0,00	0,00	0,00	0,00	98.304.024,00	98.304.024,00	98.304.024,00	98.304.024,00	0,00
0501 - 1 - 6.2.5.2 - 549	Vigencia Anterior 2015 - Pasivos Exigibles Vigencias Expiradas - Programa de Atención Integral a la Primera Infancia - PAIPI	0,00	0,00	0,00	0,00	15.859.600,00	0,00	0,00	0,00	0,00	0,00
0501 - 1 - 6.2.5.3 - 549	Vigencia Anterior - Construcción de Infraestructura	0,00	0,00	0,00	0,00	7.398.575,81	0,00	0,00	0,00	0,00	0,00
0501 - 1 - 6.2.5.4 - 549	Vigencia Anterior - Mejoramiento de los Ambientes Educativos y Protectores del Servicio en Modalidad Comunitaria (Compes 181/2015)	0,00	0,00	0,00	0,00	1.528.915.106,00	0,00	0,00	0,00	0,00	0,00
0501 - 1 - 6.2.5.5 - 549	Vigencia Anterior - Reintegros ICETEX - Donación Centros de Desarrollo Infantil	0,00	0,00	0,00	0,00	563.125.893,54	563.119.900,00	563.119.900,00	563.119.900,00	563.119.900,00	0,00
0501 - 1 - 6.2.5.6 - 549	Vigencia Anterior - Rendimientos Financieros - Mejoramiento de los Ambientes Educativos y Protectores del Servicio en Modalidad Comunitaria	0,00	0,00	0,00	0,00	111.979.202,48	0,00	0,00	0,00	0,00	0,00
0501 - 1 - 6.2.5.7 - 136	Vigencia Anterior - Pasivos Exigibles Vigencias Expiradas Cancelación de Reservas - Construcción de Infraestructura - Centros de Desarrollo Infantil - Ludotecas	0,00	0,00	0,00	0,00	129.275.185,00	129.275.185,00	129.275.185,00	129.275.185,00	129.275.185,00	129.275.185,00
0501 - 1 - 6.2.5.8 - 46	Vigencia Anterior - Pasivos Exigibles Vigencias Expiradas Cancelación de Reservas - Construcción de Infraestructura - Centros de Desarrollo Infantil - Ludotecas	0,00	0,00	0,00	0,00	153.390.118,06	153.390.118,06	153.390.118,06	153.390.118,06	153.390.118,06	153.390.118,06



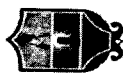
**Distrito Turístico Cultural e Histórico de Santa Marta**  
**INFORME MENSUAL DE EJECUCION PRESUPUESTAL GASTOS**

**VIGENCIA:** 2.017 RECURSO NACION + PROPIOS

Acumulado a 31/12/2017

Unidad Ejecutora 0501 ADMINISTRACIÓN GENERAL EDUCACIÓN

IDENTIFICACIÓN PRESUPUESTAL	CONCEPTO	APROPIACION						DEFINITIVA	CERTIFICADOS	COMPROMISOS	OBLIGACIONES	PAGOS
		INICIAL	CONTRACREDITOS	CREDITOS	REDUCCIONES	ADICIONES						
0501 - 1 - 6 2 5 9 - 79	Vigencia Anterior - Pasivos Exigibles Vigencias Expiradas Cancelación de Reservas - Construcción de Infraestructura - Centros de Desarrollo Infantil - Ludotecas	0,00	0,00	0,00	0,00	0,00	73.667.733,99	73.667.733,99	73.667.733,99	73.667.733,99	73.667.733,99	73.667.733,99
0501 - 1 - 6 2 5 10 - 549	Vigencia Anterior - Pasivos Exigibles Vigencias Expiradas Cancelación de Reservas - Construcción de Infraestructura	0,00	0,00	0,00	0,00	0,00	279.623.958,96	279.623.958,96	279.623.958,96	279.623.958,96	131.076.642,09	131.076.642,09
0501 - 1 - 6 2 5 11 - 549	Vigencia Anterior - Pasivos Exigibles Vigencias Expiradas Cancelación de Reservas - Construcción de Infraestructura - Centros de Desarrollo Infantil	0,00	0,00	0,00	0,00	0,00	199.599.897,00	199.599.897,00	199.599.897,00	199.599.897,00	0,00	0,00
0501 - 1 - 6 2 5 12 - 549	Rendimientos Financieros - Dotación Centros de Desarrollo Infantil	0,00	0,00	0,00	0,00	0,00	102.437.780,47	102.437.780,47	0,00	0,00	0,00	0,00
0501 - 1 - 6 2 5 13 - 46	Reintegros ICLD - Transporte Escolar Centros de Desarrollo Infantil	0,00	0,00	0,00	18.152.080,00	0,00	198.978.880,00	180.826.800,00	96.608.232,00	96.608.232,00	96.608.232,00	96.608.232,00
0501 - 1 - 6 2 5 14 - 46	Vigencia Anterior - Construcción, Ampliación, Mantenimiento y Adecuación	0,00	0,00	0,00	0,00	0,00	2.643.642.399,20	2.643.642.399,20	0,00	0,00	0,00	0,00
0501 - 1 - 6 2 5 15 - 549	Reintegros - Dotación Centros de Desarrollo Infantil	0,00	0,00	0,00	0,00	0,00	57.120,00	57.120,00	0,00	0,00	0,00	0,00
<b>0501 - 1 - 6 2 6</b>	<b>EDUCACIÓN SUPERIOR</b>	<b>6.552.303.198,80</b>	<b>328.750.946,80</b>	<b>0,00</b>	<b>166.200.000,00</b>	<b>0,00</b>	<b>0,00</b>	<b>6.057.352.252,00</b>	<b>4.912.128.490,00</b>	<b>4.912.128.490,00</b>	<b>4.057.111.970,00</b>	<b>2.544.949.511,00</b>
0501 - 1 - 6 2 6 1 - 20	Acceso a la Educación Superior	6.552.303.198,80	328.750.946,80	0,00	166.200.000,00	0,00	0,00	6.057.352.252,00	4.912.128.490,00	4.912.128.490,00	4.057.111.970,00	2.544.949.511,00
	<b>Total Unidad</b>	<b>45.504.924.160,67</b>	<b>9.401.250.257,87</b>	<b>6.224.106.639,10</b>	<b>3.388.687.655,14</b>	<b>94.233.901.186,12</b>	<b>133.172.994.072,88</b>	<b>77.705.208.178,09</b>	<b>67.644.459.725,09</b>	<b>60.182.030.454,74</b>	<b>48.931.565.371,09</b>	



**Distrito Turístico Cultural e Histórico de Santa Marta**  
**INFORME MENSUAL DE EJECUCION PRESUPUESTAL GASTOS**

**VIGENCIA:** 2.017 RECURSO NACION + PROPIOS

Acumulado a 31/12/2017

Unidad Ejecutora 0502 PERSONAL ADMINISTRATIVO DE LA PLANT

IDENTIFICACION PRESUPUESTAL	CONCEPTO	APROPIACION					ADICIONES	DEFINITIVA	CERTIFICADOS	COMPROMISOS	OBLIGACIONES	PAGOS
		INICIAL	CONTRACREDITOS	CREDITOS	REDUCCIONES							
0502 - 1 -	PRESUPUESTO DE GASTOS ALCALDIA	22.677.138.040,38		2.838.829,131,31	0,00	642.723,748,00	22.964.203.687,28	22.798.929.531,99	22.798.929.531,99	22.798.929.531,99	21.027.130.112,99	
0502 - 1 - 6	DISTRITAL DE SANTA MARTA	22.677.138.040,38		2.838.829,131,31	0,00	642.723,748,00	22.964.203.687,28	22.798.929.531,99	22.798.929.531,99	22.798.929.531,99	21.027.130.112,99	
0502 - 1 - 6.2	UNIDAD EDUCACION	22.677.138.040,38		2.838.829,131,31	0,00	642.723,748,00	22.964.203.687,28	22.798.929.531,99	22.798.929.531,99	22.798.929.531,99	21.027.130.112,99	
0502 - 1 - 6.2.2	GASTOS DE INVERSION	22.677.138.040,38		2.838.829,131,31	0,00	642.723,748,00	22.964.203.687,28	22.798.929.531,99	22.798.929.531,99	22.798.929.531,99	21.027.130.112,99	
0502 - 1 - 6.2.2.6	COBERTURA	22.677.138.040,38		2.838.829,131,31	0,00	642.723,748,00	22.964.203.687,28	22.798.929.531,99	22.798.929.531,99	22.798.929.531,99	21.027.130.112,99	
0502 - 1 - 6.2.2.6.1	PERSONAL ADMINISTRATIVO DE LA PLANTA CENTRAL SECRETARIA DE EDUCACION Y DE INSTITUCIONES EDUCATIVAS	22.677.138.040,38		2.838.829,131,31	0,00	642.723,748,00	22.964.203.687,28	22.798.929.531,99	22.798.929.531,99	22.798.929.531,99	21.027.130.112,99	
0502 - 1 - 6.2.2.6.1.1	PAGO DE SALARIOS, PRESTACIONES SOCIALES, SEGURIDAD SOCIAL Y TRANSFERENCIAS DE NOMINA	2.867.372.875,78	1.431.650,917,82	332.437,548,99	0,00	116.108,434,33	1.884.267.941,28	1.835.922.865,99	1.835.922.865,99	1.835.922.865,99	1.684.578.082,99	
0502 - 1 - 6.2.2.6.1.1.1	PERSONAL ADMINISTRATIVO DE LA PLANTA CENTRAL SECRETARIA DE EDUCACION	2.817.809,718,93	1.392.942,510,97	332.037,548,99	0,00	116.108,434,33	1.873.013.191,28	1.824.668.115,99	1.824.668.115,99	1.824.668.115,99	1.678.300.707,99	
0502 - 1 - 6.2.2.6.1.1.1.1	GASTOS PERSONAL	2.352.534,970,55	1.271.290,363,21	324.032,330,06	0,00	72.683,410,89	1.477.960.348,29	1.429.615.273,00	1.429.615.273,00	1.429.615.273,00	1.387.311.946,00	
0502 - 1 - 6.2.2.6.1.1.1.1.1	SERVICIOS PERSONALES ASOCIADOS A LA NOMINA	896.914,526,14	302.972,474,98	271.510,998,33	0,00	46.093,782,39	911.546.831,88	905.492.196,99	905.492.196,99	905.492.196,99	866.194.375,99	
0502 - 1 - 6.2.2.6.1.1.1.1.1.1	Sueldo	894.746,718,64	13.602,651,60	0,00	0,00	0,00	881.144,067,04	881.144,067,03	881.144,067,03	881.144,067,03	845.347,066,03	
0502 - 1 - 6.2.2.6.1.1.1.1.1.1.1	Incremento por Antigüedad	2.167.807,50	480.756,98	0,00	0,00	0,00	1.687.050,52	1.687.050,52	1.687.050,52	1.687.050,52	1.687.050,52	
0502 - 1 - 6.2.2.6.1.1.1.1.1.1.1.1	Vigencia Anterior - Sueldo	0,00	23.382,421,45	0,00	0,00	46.019,759,41	22.637.337,96	22.637.337,96	22.637.337,96	22.637.337,96	19.136.517,96	
0502 - 1 - 6.2.2.6.1.1.1.1.1.1.1.1.1	Vigencia Anterior - Incremento por Antigüedad	0,00	50.281,50	0,00	0,00	74,022,98	23.741,48	23.741,48	23.741,48	23.741,48	23.741,48	
0502 - 1 - 6.2.2.6.1.1.1.1.1.1.1.1.1.1	Sueldo	0,00	265.456,363,45	271.510,998,33	0,00	0,00	6.054.634,88	0,00	0,00	0,00	0,00	
0502 - 1 - 6.2.2.6.1.1.1.1.1.1.1.1.1.1.1	Horas Extras y Dias Festivos	122.832,232,95	91.530,831,93	0,00	0,00	0,00	31.301,401,02	31.301,401,02	31.301,401,02	31.301,401,02	31.301,401,02	
0502 - 1 - 6.2.2.6.1.1.1.1.1.1.1.1.1.1.1.1	Prima Técnica	266.293,260,30	0,00	10.230,891,33	0,00	0,00	276.524.151,63	276.524.151,63	276.524.151,63	276.524.151,63	276.524.151,63	
0502 - 1 - 6.2.2.6.1.1.1.1.1.1.1.1.1.1.1.1.1	OTROS GASTOS POR SERVICIOS PERSONALES	1.066.494,951,16	868.593,097,93	0,00	0,00	10.613,740,78	208.515.594,01	208.515.594,01	208.515.594,01	208.515.594,01	206.206.450,01	
0502 - 1 - 6.2.2.6.1.1.1.1.1.1.1.1.1.1.1.1.1.1	Subsidio o Prima de Alimentación	7.496,946,09	4.538,593,09	0,00	0,00	0,00	2.958.353,00	2.958.353,00	2.958.353,00	2.958.353,00	2.958.353,00	
0502 - 1 - 6.2.2.6.1.1.1.1.1.1.1.1.1.1.1.1.1.1.1	Auxilio de Transporte	5.100.242,40	1.115,064,40	0,00	0,00	0,00	3.985.178,00	3.985.178,00	3.985.178,00	3.985.178,00	3.985.178,00	
0502 - 1 - 6.2.2.6.1.1.1.1.1.1.1.1.1.1.1.1.1.1.1.1	Bonificación por servicios prestados	38.924.101,38	10.889,267,42	0,00	0,00	0,00	28.034.833,96	28.034.833,96	28.034.833,96	28.034.833,96	28.034.833,96	
0502 - 1 - 6.2.2.6.1.1.1.1.1.1.1.1.1.1.1.1.1.1.1.1.1	Prima de Servicios	38.806.106,84	2.033,442,84	0,00	0,00	0,00	36.772.664,00	36.772.664,00	36.772.664,00	36.772.664,00	36.772.664,00	
0502 - 1 - 6.2.2.6.1.1.1.1.1.1.1.1.1.1.1.1.1.1.1.1.1.1	Prima de Vacaciones	145.274.773,47	104.698,987,12	0,00	0,00	0,00	40.575.786,35	40.575.786,35	40.575.786,35	40.575.786,35	40.575.786,35	
0502 - 1 - 6.2.2.6.1.1.1.1.1.1.1.1.1.1.1.1.1.1.1.1.1.1.1	Prima de Navidad	824.523.000,00	742.124,752,00	0,00	0,00	0,00	82.398.248,00	82.398.248,00	82.398.248,00	82.398.248,00	82.398.248,00	
0502 - 1 - 6.2.2.6.1	Bonificación especial de Recreación	6.369.780,98	1.358,053,00	0,00	0,00	0,00	5.011.727,98	5.011.727,98	5.011.727,98	5.011.727,98	5.011.727,98	
0502 - 1 - 6.2.2.6.1	Vigencia Anterior - Bonificación por servicios prestados	0,00	254.118,89	0,00	0,00	3.659,580,93	3.405.462,04	3.405.462,04	3.405.462,04	3.405.462,04	2.477.176,04	
0502 - 1 - 6.2.2.6.1	Vigencia Anterior - Prima de Servicios	1.068.325,41	0,00	0,00	0,00	1.568,565,41	500.240,00	500.240,00	500.240,00	500.240,00	460.454,00	
0502 - 1 - 6.2.2.6.1	Vigencia Anterior - Prima de Vacaciones	423.672,05	0,00	0,00	0,00	2.241.907,70	1.818.235,65	1.818.235,65	1.818.235,65	1.818.235,65	959.863,65	
0502 - 1 - 6.2.2.6.1	Vigencia Anterior - Prima de Navidad	0,00	6.637,14	0,00	0,00	2.896.116,14	2.889.479,00	2.889.479,00	2.889.479,00	2.889.479,00	2.508.612,00	
0502 - 1 - 6.2.2.6.1	Vigencia Anterior - Bonificación especial de Recreación	82.184,57	0,00	0,00	0,00	247.570,60	165.386,03	165.386,03	165.386,03	165.386,03	63.553,03	
0502 - 1 - 6.2.2.6.1	Vigencia Anterior - Horas Extras y Dias Festivos	3.638.859,23	0,00	0,00	0,00	4.610,715,21	971.855,98	971.855,98	971.855,98	971.855,98	768.230,98	
0502 - 1 - 6.2.2.6.1	Vigencia Anterior - Prima Técnica	4.555.099,14	0,00	0,00	0,00	11.365,172,51	6.810.073,37	6.810.073,37	6.810.073,37	6.810.073,37	6.317.336,37	
0502 - 1 - 6.2.2.6.1	Prima Técnica	0,00	0,00	42.290,440,40	0,00	0,00	42.290.440,40	0,00	0,00	0,00	0,00	
0502 - 1 - 6.2.2.6.1	CONTRIBUCIONES INHERENTES A LA NOMINA	465.274.748,38	109.449,905,76	8.005,218,93	0,00	23.425,023,44	387.255.084,99	387.255.084,99	387.255.084,99	387.255.084,99	290.988.761,99	
0502 - 1 - 6.2.2.6.1	CONTRIBUCIONES INHERENTES A LA NOMINA DEL SECTOR PRIVADO	208.712.280,19	51.407,375,57	6.399,473,02	0,00	9.552,370,36	173.256.748,00	173.256.748,00	173.256.748,00	173.256.748,00	159.726.993,00	
0502 - 1 - 6.2.2.6.1	Caja de Compensación Familiar	46.127.859,36	5.367,942,13	0,00	0,00	0,00	40.759.917,23	40.759.917,23	40.759.917,23	40.759.917,23	37.597.594,23	
0502 - 1 - 6.2.2.6.1	Aportes Cesantías e Intereses de Cesantías	32.065.016,81	9.638,273,04	0,00	0,00	0,00	22.426.743,77	22.426.743,77	22.426.743,77	22.426.743,77	21.793.204,77	



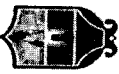
**Distrito Turístico Cultural e Histórico de Santa Marta**  
**INFORME MENSUAL DE EJECUCION PRESUPUESTAL GASTOS**

**VIGENCIA:** 2.017 **RECURSO** NACION + PROPIOS

Acumulado a 31/12/2017

Unidad Ejecutora 0502 PERSONAL ADMINISTRATIVO DE LA PLANT

IDENTIFICACIÓN PRESUPUESTAL	CONCEPTO	APROPIACION					DEFINITIVA	CERTIFICADOS	COMPROMISOS	OBLIGACIONES	PAGOS
		INICIAL	CONTRACREDITOS	CREDITOS	REDUCCIONES	ADICIONES					
0502-1-6-22-6-11-2-13-25	Aportes de Salud	87.615.811,92	11.183.924,10	0,00	0,00	0,00	76.431.887,82	76.431.887,82	76.431.887,82	76.431.887,82	70.542.198,82
0502-1-6-22-6-11-2-14-25	Aportes de Pensión	42.903.592,10	17.366.344,87	0,00	0,00	0,00	25.537.247,23	25.537.247,23	25.537.247,23	25.537.247,23	23.721.721,23
0502-1-6-22-6-11-2-15-25	Riesgos Profesionales ARL	0,00	482.371,92	5.053.041,60	0,00	0,00	4.570.669,68	4.570.669,68	4.570.669,68	4.570.669,68	4.211.407,68
0502-1-6-22-6-11-2-16-46	Vigencia Anterior - Aportes Cesantías e Intereses de Cesantías	0,00	0,00	572.431,42	0,00	0,00	1.550.957,23	1.550.957,23	1.550.957,23	1.550.957,23	223.341,23
0502-1-6-22-6-11-2-17-46	Vigencia Anterior - Aportes de Salud	0,00	3.953.254,57	0,00	0,00	0,00	1.069.509,18	1.069.509,18	1.069.509,18	1.069.509,18	890.198,18
0502-1-6-22-6-11-2-18-46	Vigencia Anterior - Aportes de Pensión	0,00	1.847.942,23	146.000,00	0,00	0,00	292.419,77	292.419,77	292.419,77	292.419,77	237.145,77
0502-1-6-22-6-11-2-19-46	Vigencia Anterior - Caja de Compensación Familiar	0,00	1.400.551,23	555.000,00	0,00	0,00	553.482,77	553.482,77	553.482,77	553.482,77	457.205,77
0502-1-6-22-6-11-2-10-46	Vigencia Anterior - Riesgos Profesionales ARL	0,00	166.771,48	73.000,00	0,00	0,00	63.913,32	63.913,32	63.913,32	63.913,32	52.975,32
0502-1-6-22-6-11-2-11-22	CONTRIBUCIONES INHERENTES A LA NÓMINA DEL SECTOR PÚBLICO	256.562.468,19	58.042.530,19	1.605.745,91	0,00	13.872.653,08	213.998.336,99	213.998.336,99	213.998.336,99	213.998.336,99	131.261.768,99
0502-1-6-22-6-11-2-21-25	Servicio Nacional de Aprendizaje	6.032.620,08	921.121,49	0,00	0,00	0,00	5.111.498,59	5.111.498,59	5.111.498,59	5.111.498,59	4.714.970,59
0502-1-6-22-6-11-2-22-25	Instituto Colombiano de Bienestar Familiar	34.595.119,20	4.022.868,43	0,00	0,00	0,00	30.572.250,77	30.572.250,77	30.572.250,77	30.572.250,77	28.200.265,77
0502-1-6-22-6-11-2-23-25	Escuelas Industriales e Institutos Técnicos	11.742.638,88	1.544.488,47	0,00	0,00	0,00	10.198.150,41	10.198.150,41	10.198.150,41	10.198.150,41	9.406.938,41
0502-1-6-22-6-11-2-24-25	Escuela Superior de Administración Pública	6.032.620,08	921.121,49	0,00	0,00	0,00	5.111.498,59	5.111.498,59	5.111.498,59	5.111.498,59	4.714.970,59
0502-1-6-22-6-11-2-25-25	Aportes Cesantías e Intereses de Cesantías	75.890.619,87	3.309.879,73	0,00	0,00	0,00	72.580.740,14	72.580.740,14	72.580.740,14	72.580.740,14	2.059.089,00
0502-1-6-22-6-11-2-26-25	Aportes Salud	2.130.000,00	0,00	12.745,91	0,00	0,00	2.142.745,91	2.142.745,91	2.142.745,91	2.142.745,91	1.972.042,91
0502-1-6-22-6-11-2-27-25	Riesgos Profesionales ARL	115.085.808,48	29.802.537,07	0,00	0,00	0,00	85.283.271,41	85.283.271,41	85.283.271,41	85.283.271,41	78.543.658,41
0502-1-6-22-6-11-2-28-25	Vigencia Anterior - Aportes de Salud	5.053.041,60	5.053.041,60	0,00	0,00	0,00	0,00	0,00	0,00	0,00	0,00
0502-1-6-22-6-11-2-29-46	Vigencia Anterior - Aportes de Pensión	0,00	1.760.545,91	0,00	0,00	0,00	29.454,09	29.454,09	29.454,09	29.454,09	24.257,09
0502-1-6-22-6-11-2-10-46	Vigencia Anterior-Servicio Nacional de Aprendizaje	0,00	6.393.501,91	0,00	0,00	7.652.110,50	1.258.608,59	1.258.608,59	1.258.608,59	1.258.608,59	1.053.421,59
0502-1-6-22-6-11-2-11-46	Vigencia Anterior-Instituto Colombiano de Bienestar Familiar	0,00	195.033,84	70.000,00	0,00	194.535,25	69.501,41	69.501,41	69.501,41	69.501,41	57.429,41
0502-1-6-22-6-11-2-12-46	Vigencia Anterior-Escuelas Industriales e Institutos Técnicos	0,00	1.148.645,77	417.000,00	0,00	1.146.795,00	415.149,23	415.149,23	415.149,23	415.149,23	342.934,23
0502-1-6-22-6-11-2-13-46	Vigencia Anterior-Escuela Superior de Administración Pública	0,00	389.448,66	139.000,00	0,00	388.898,25	138.449,59	138.449,59	138.449,59	138.449,59	114.361,59
0502-1-6-22-6-11-2-14-46	Vigencia Anterior-Aportes Cesantías e Intereses de Cesantías	0,00	195.033,85	70.000,00	0,00	194.535,25	69.501,40	69.501,40	69.501,40	69.501,40	57.429,40
0502-1-6-22-6-11-2-15-46	INTERESES DE CESANTIAS	0,00	2.385.261,97	897.000,00	0,00	2.505.778,83	1.017.516,86	1.017.516,86	1.017.516,86	1.017.516,86	0,00
0502-1-6-22-6-11-3-25	SERVICIOS PERSONALES INDIRECTOS	0,00	12.202.242,00	0,00	0,00	20.000.000,00	7.797.758,00	7.797.758,00	7.797.758,00	7.797.758,00	0,00
0502-1-6-22-6-11-3-25	Personal Supernumerario	0,00	12.202.242,00	0,00	0,00	20.000.000,00	7.797.758,00	7.797.758,00	7.797.758,00	7.797.758,00	0,00
0502-1-6-22-6-12-1	GASTOS GENERALES	49.563.156,85	38.708.406,85	400.000,00	0,00	0,00	11.254.750,00	11.254.750,00	11.254.750,00	11.254.750,00	6.277.375,00
0502-1-6-22-6-12-1-25	Dotación Ley 70 de 1988	9.563.156,85	8.406,85	400.000,00	0,00	0,00	9.954.750,00	9.954.750,00	9.954.750,00	9.954.750,00	4.977.375,00
0502-1-6-22-6-12-2	ADQUISICIÓN DE SERVICIOS	40.000.000,00	38.700.000,00	0,00	0,00	0,00	1.300.000,00	1.300.000,00	1.300.000,00	1.300.000,00	1.300.000,00
0502-1-6-22-6-12-2-25	Viaáticos y Gastos de Viaje	10.000.000,00	8.700.000,00	0,00	0,00	0,00	1.300.000,00	1.300.000,00	1.300.000,00	1.300.000,00	1.300.000,00
0502-1-6-22-6-12-2-25	Capacitación y Bienestar Social	30.000.000,00	30.000.000,00	0,00	0,00	0,00	0,00	0,00	0,00	0,00	0,00
0502-1-6-22-6-2	PAGO DE SALARIOS, PRESTACIONES SOCIALES, SEGURIDAD SOCIAL Y TRANSFERENCIAS DE NÓMINA	19.899.765.164,60	1.762.836.314,59	2.506.391.582,32	0,00	526.615.313,67	21.079.935.746,00	20.963.006.666,00	20.963.006.666,00	20.963.006.666,00	19.342.552.030,00
0502-1-6-22-6-2-1	PERSONAL ADMINISTRATIVO DE LAS INSTITUCIONES EDUCATIVAS	19.229.652.720,32	1.722.579.620,31	2.361.897.502,32	0,00	526.615.313,67	20.395.585.916,00	20.395.585.916,00	20.395.585.916,00	20.395.585.916,00	19.058.841.655,00
0502-1-6-22-6-2-1-1	SERVICIOS PERSONALES ASOCIADOS A LA NÓMINA	14.272.009.339,85	1.327.067.707,04	2.249.660.078,08	0,00	317.038.570,11	15.511.640.281,00	15.511.640.281,00	15.511.640.281,00	15.511.640.281,00	15.040.012.715,00
0502-1-6-22-6-2-1-1-25	SUELDO DE PERSONAL DE NÓMINA	7.752.836.698,60	1.060.170.661,07	1.814.411.176,91	0,00	91.426.871,56	8.598.504.086,00	8.598.504.086,00	8.598.504.086,00	8.598.504.086,00	8.129.123.738,00
0502-1-6-22-6-2-1-1-25	Sueldo	7.727.824.159,72	1.050.369.634,63	1.814.411.176,91	0,00	0,00	8.491.865.702,00	8.491.865.702,00	8.491.865.702,00	8.491.865.702,00	8.034.549.669,00
0502-1-6-22-6-2-1-1-25	Incremento por Antigüedad	25.012.538,88	9.504.195,26	0,00	0,00	0,00	15.508.343,62	15.508.343,62	15.508.343,62	15.508.343,62	15.508.343,62
0502-1-6-22-6-2-1-1-3-46	Vigencia Anterior - Sueldo	0,00	0,00	0,00	0,00	90.911.797,00	90.911.797,00	90.911.797,00	90.911.797,00	90.911.797,00	78.847.482,00



**Distrito Turístico Cultural e Histórico de Santa Marta**  
**INFORME MENSUAL DE EJECUCION PRESUPUESTAL GASTOS**

**VIGENCIA:** 2.017 RECURSO NACION + PROPIOS

Acumulado a 31/12/2017

Unidad Ejecutora 0502 PERSONAL ADMINISTRATIVO DE LA PLANT

IDENTIFICACIÓN PRESUPUESTAL	CONCEPTO	APROPIACION				ADICIONES	DEFINITIVA	CERTIFICADOS	COMPROMISOS	OBLIGACIONES	PAGOS
		INICIAL	CONTRACREDITOS	CREDITOS	REDUCCIONES						
0502-1-6-2-2-6-2-1-1-4-46	Vigencia Anterior - Incremento por Antigüedad	0,00	296,831.18	0,00	0,00	515,074.56	218,243.38	218,243.38	218,243.38	218,243.38	218,243.38
0502-1-6-2-2-6-2-1-1-2-25	Horas Extras y Días Festivos	2.817.578.377,50	0,00	254.589.473,86	0,00	0,00	3.072.167.851,36	3.072.167.851,36	3.072.167.851,36	3.072.167.851,36	3.072.167.851,36
0502-1-6-2-2-6-2-1-1-3-25	Prima Técnica	1.395.046.679,03	93.751.417,03	0,00	0,00	0,00	1.301.295.262,00	1.301.295.262,00	1.301.295.262,00	1.301.295.262,00	1.301.295.262,00
0502-1-6-2-2-6-2-1-1-4	<b>OTROS GASTOS POR SERVICIOS PERSONALES</b>	<b>2.306.547.584,72</b>	<b>119.447.098,07</b>	<b>180.659.427,31</b>	<b>0,00</b>	<b>99.579.132,04</b>	<b>2.467.339.046,00</b>	<b>2.467.339.046,00</b>	<b>2.467.339.046,00</b>	<b>2.467.339.046,00</b>	<b>2.466.869.671,00</b>
0502-1-6-2-2-6-2-1-1-4-25	Subsidio o Prima de Alimentación	236.939.975,25	39.790.688,25	0,00	0,00	0,00	197.149.287,00	197.149.287,00	197.149.287,00	197.149.287,00	197.092.032,00
0502-1-6-2-2-6-2-1-1-4-2-25	Auxilio de Transporte	273.181.193,60	2.407.292,60	0,00	0,00	0,00	270.773.901,00	270.773.901,00	270.773.901,00	270.773.901,00	270.690.801,00
0502-1-6-2-2-6-2-1-1-4-3-25	Bonificación por servicios prestados	308.299.534,52	13.986.815,22	0,00	0,00	0,00	294.312.719,30	294.312.719,30	294.312.719,30	294.312.719,30	294.255.645,30
0502-1-6-2-2-6-2-1-1-4-4-25	Prima de Servicios	369.394.542,84	4.722.622,84	0,00	0,00	0,00	364.671.920,00	364.671.920,00	364.671.920,00	364.671.920,00	364.671.920,00
0502-1-6-2-2-6-2-1-1-4-5-25	Prima de Vacaciones	374.730.723,21	698.582.203,52	28.444.571,15	0,00	0,00	403.175.294,36	403.175.294,36	403.175.294,36	403.175.294,36	403.033.807,36
0502-1-6-2-2-6-2-1-1-4-6-25	Primas Extraordinarias	698.582.203,52	33.964.850,06	150.000.000,00	0,00	0,00	814.617.353,46	814.617.353,46	814.617.353,46	814.617.353,46	814.494.504,46
0502-1-6-2-2-6-2-1-1-4-7-25	Prima de Navidad	30.550,59	4.475,59	0,00	0,00	0,00	26.075,00	26.075,00	26.075,00	26.075,00	26.075,00
0502-1-6-2-2-6-2-1-1-4-8-25	Bonificación especial de Recreación	45.388.861,19	0,00	2.214.856,16	0,00	0,00	47.603.717,35	47.603.717,35	47.603.717,35	47.603.717,35	47.596.107,35
0502-1-6-2-2-6-2-1-1-4-9-46	Vigencia Anterior - Bonificación por servicios prestados	0,00	5.998.732,40	0,00	0,00	31.777.681,10	25.778.948,70	25.778.948,70	25.778.948,70	25.778.948,70	25.778.948,70
0502-1-6-2-2-6-2-1-1-4-10-46	Vigencia Anterior - Prima de Servicios	0,00	2.509.561,60	0,00	0,00	17.254.772,60	14.745.211,00	14.745.211,00	14.745.211,00	14.745.211,00	14.745.211,00
0502-1-6-2-2-6-2-1-1-4-11-46	Vigencia Anterior - Prima de Vacaciones	0,00	8.367.909,47	0,00	0,00	17.572.997,11	9.205.087,64	9.205.087,64	9.205.087,64	9.205.087,64	9.205.087,64
0502-1-6-2-2-6-2-1-1-4-12-46	Vigencia Anterior - Prima de Navidad	0,00	6.571.589,06	0,00	0,00	31.220.253,60	24.648.664,54	24.648.664,54	24.648.664,54	24.648.664,54	24.648.664,54
0502-1-6-2-2-6-2-1-1-4-13-46	Vigencia Anterior - Primas Extraordinarias	0,00	533,00	0,00	0,00	5.258,00	4.725,00	4.725,00	4.725,00	4.725,00	4.725,00
0502-1-6-2-2-6-2-1-1-4-14-46	Vigencia Anterior - Bonificación especial de Recreación	0,00	1.122.027,98	0,00	0,00	1.748.169,63	626.141,65	626.141,65	626.141,65	626.141,65	626.141,65
0502-1-6-2-2-6-2-1-1-5-46	Vigencia Anterior - Horas Extras y Días Festivos	0,00	53.698.530,87	0,00	0,00	113.248.575,51	59.550.044,64	59.550.044,64	59.550.044,64	59.550.044,64	59.550.044,64
0502-1-6-2-2-6-2-1-1-6-46	Vigencia Anterior - Prima Técnica	0,00	0,00	0,00	0,00	12.783.991,00	12.783.991,00	12.783.991,00	12.783.991,00	12.783.991,00	12.783.991,00
0502-1-6-2-2-6-2-1-2	<b>CONTRIBUCIONES INHERENTES A LA NOMINA</b>	<b>4.957.643.380,47</b>	<b>395.511.913,27</b>	<b>112.237.424,24</b>	<b>0,00</b>	<b>209.576.743,56</b>	<b>4.883.945.635,00</b>	<b>4.883.945.635,00</b>	<b>4.883.945.635,00</b>	<b>4.883.945.635,00</b>	<b>4.018.828.940,00</b>
0502-1-6-2-2-6-2-1-2-1	<b>NOMINA DEL SECTOR PRIVADO</b>	<b>2.698.163.868,01</b>	<b>194.683.122,15</b>	<b>76.183.795,68</b>	<b>0,00</b>	<b>117.943.763,46</b>	<b>2.697.608.305,00</b>	<b>2.697.608.305,00</b>	<b>2.697.608.305,00</b>	<b>2.697.608.305,00</b>	<b>2.505.143.808,00</b>
0502-1-6-2-2-6-2-1-2-1-2-25	Caja de Compensación Familiar	531.766.667,63	15.441.105,40	0,00	0,00	0,00	516.325.562,23	516.325.562,23	516.325.562,23	516.325.562,23	474.156.185,23
0502-1-6-2-2-6-2-1-2-1-2-25	Aportes Cesantías e Intereses de Cesantías	701.500.640,06	35.000.373,00	0,00	0,00	0,00	666.500.267,06	666.500.267,06	666.500.267,06	666.500.267,06	642.866.070,06
0502-1-6-2-2-6-2-1-2-1-3-25	Aportes de Salud	1.017.098.749,50	33.580.144,50	0,00	0,00	0,00	983.518.605,00	983.518.605,00	983.518.605,00	983.518.605,00	901.774.605,00
0502-1-6-2-2-6-2-1-2-1-4-25	Riesgos Profesionales ARL	447.797.810,82	12.836.683,59	0,00	0,00	0,00	434.961.127,23	434.961.127,23	434.961.127,23	434.961.127,23	399.783.023,23
0502-1-6-2-2-6-2-1-2-1-5-25	Vigencia Anterior - Aportes Cesantías e Intereses de Cesantías	0,00	387.122,00	58.699.042,68	0,00	0,00	58.311.920,68	58.311.920,68	58.311.920,68	58.311.920,68	53.548.621,68
0502-1-6-2-2-6-2-1-2-1-6-46	Vigencia Anterior - Aportes de Salud	0,00	17.194.654,50	4.151.068,00	0,00	22.255.553,44	9.211.966,94	9.211.966,94	9.211.966,94	9.211.966,94	9.211.966,94
0502-1-6-2-2-6-2-1-2-1-7-46	Vigencia Anterior - Aportes de Pension	28.683.314,71	7.273.685,00	0,00	0,00	35.750.700,71	14.341.071,00	14.341.071,00	14.341.071,00	14.341.071,00	11.860.771,00
0502-1-6-2-2-6-2-1-2-1-8-46	Vigencia Anterior - Caja de Compensación Familiar	33.308.685,80	0,00	0,00	0,00	39.601.278,57	6.292.592,77	6.292.592,77	6.292.592,77	6.292.592,77	5.221.596,77
0502-1-6-2-2-6-2-1-2-1-9-46	Vigencia Anterior - Riesgos Profesionales ARL	16.389.961,78	0,00	0,00	0,00	18.323.400,55	7.293.438,77	7.293.438,77	7.293.438,77	7.293.438,77	6.013.715,77
0502-1-6-2-2-6-2-1-2-1-10-46	Vigencia Anterior - Riesgos Profesionales ARL	0,00	1.861.076,87	700.000,00	0,00	2.012.830,19	851.753,32	851.753,32	851.753,32	851.753,32	707.252,32
0502-1-6-2-2-6-2-1-2-1-11-46	Vigencia Anterior - Riesgos Profesionales ARL	200.828.791,12	36.053.628,56	0,00	0,00	91.632.980,10	2.186.337.330,00	2.186.337.330,00	2.186.337.330,00	2.186.337.330,00	1.513.685.132,00
0502-1-6-2-2-6-2-1-2-2-1-25	<b>NOMINA DEL SECTOR PUBLICO</b>	<b>2.259.479.512,46</b>	<b>200.828.791,12</b>	<b>36.053.628,56</b>	<b>0,00</b>	<b>91.632.980,10</b>	<b>2.186.337.330,00</b>	<b>2.186.337.330,00</b>	<b>2.186.337.330,00</b>	<b>2.186.337.330,00</b>	<b>1.513.685.132,00</b>
0502-1-6-2-2-6-2-1-2-2-2-25	Servicio Nacional de Aprendizaje	68.189.832,78	3.369.690,64	0,00	0,00	0,00	64.820.142,14	64.820.142,14	64.820.142,14	64.820.142,14	59.526.587,14
0502-1-6-2-2-6-2-1-2-2-3-25	Instituto Colombiano de Bienestar Familiar	399.652.534,74	12.398.916,74	0,00	0,00	0,00	387.253.618,00	387.253.618,00	387.253.618,00	387.253.618,00	355.625.346,00
0502-1-6-2-2-6-2-1-2-2-3-25	Escuelas Industriales e Institutos Técnicos	134.209.741,91	4.931.525,46	0,00	0,00	0,00	129.278.216,45	129.278.216,45	129.278.216,45	129.278.216,45	118.717.407,45
0502-1-6-2-2-6-2-1-2-2-4-25	Escuela Superior de Administración Pública	68.189.832,78	3.369.690,64	0,00	0,00	0,00	64.820.142,14	64.820.142,14	64.820.142,14	64.820.142,14	59.526.587,14
0502-1-6-2-2-6-2-1-2-2-5-25	Aportes Cesantías	532.529.587,83	0,00	15.713.628,56	0,00	0,00	548.243.216,39	548.243.216,39	548.243.216,39	548.243.216,39	21.260.947,00
0502-1-6-2-2-6-2-1-2-2-6-25	Aportes Pension	4.686.144,84	1.098.950,11	0,00	0,00	0,00	3.587.194,73	3.587.194,73	3.587.194,73	3.587.194,73	3.297.610,73
0502-1-6-2-2-6-2-1-2-2-7-25	Aportes Salud	993.322.794,90	36.098.936,08	0,00	0,00	0,00	957.223.858,82	957.223.858,82	957.223.858,82	957.223.858,82	876.598.835,82
0502-1-6-2-2-6-2-1-2-2-8-25	Riesgos Profesionales ARL	58.699.042,68	0,00	0,00	0,00	0,00	0,00	0,00	0,00	0,00	0,00
0502-1-6-2-2-6-2-1-2-2-9-46	Vigencia Anterior - Aportes de Salud	0,00	17.064.289,45	0,00	0,00	17.114.084,72	49.795,27	49.795,27	49.795,27	49.795,27	40.979,27




**Distrito Turístico Cultural e Histórico de Santa Marta**  
**INFORME MENSUAL DE EJECUCION PRESUPUESTAL GASTOS**

**VIGENCIA:** 2.017 RECURSO NACION + PROPIOS

Acumulado a 31/12/2017

Unidad Ejecutora 0502 PERSONAL ADMINISTRATIVO DE LA PLANT

IDENTIFICACIÓN PRESUPUESTAL	CONCEPTO	APROPIACION				DEFINITIVA	CERTIFICADOS	COMPROMISOS	OBLIGACIONES	PAGOS
		INICIAL	CONTRACREDITOS	CREDITOS	REDUCCIONES					
0502 - 1 - 6 2 2 6 2 1 2 2 10 - 46	Vigencia Anterior - Aportes de Pensión	0,00	27,894,819,16	8,020,000,00	0,00	33,880,755,34	14,005,936,18	14,005,936,18	14,005,936,18	11,563,159,18
0502 - 1 - 6 2 2 6 2 1 2 2 11 - 46	Vigencia Anterior-Servicio Nacional de Aprendizaje	0,00	2,082,800,70	670,000,00	0,00	2,329,558,56	916,757,86	916,757,86	916,757,86	756,112,86
0502 - 1 - 6 2 2 6 2 1 2 2 12 - 46	Vigencia Anterior-Instituto Colombiano de Bienestar Familiar	0,00	12,313,518,38	4,015,000,00	0,00	13,767,700,38	5,469,182,00	5,469,182,00	5,469,182,00	4,509,354,00
0502 - 1 - 6 2 2 6 2 1 2 2 13 - 46	Vigencia Anterior-Escuelas Industriales e Institutos Técnicos	0,00	4,167,449,32	1,338,000,00	0,00	4,656,032,87	1,826,583,55	1,826,583,55	1,826,583,55	1,506,092,55
0502 - 1 - 6 2 2 6 2 1 2 2 14 - 46	Vigencia Anterior-Escuela Superior de Administración Pública	0,00	2,082,800,70	670,000,00	0,00	2,329,558,56	916,757,86	916,757,86	916,757,86	756,112,86
0502 - 1 - 6 2 2 6 2 1 2 2 15 - 46	Vigencia Anterior - Aportes Cesantías e Intereses de Cesantías	0,00	15,256,361,06	5,627,000,00	0,00	17,555,289,67	7,925,928,61	7,925,928,61	7,925,928,61	0,00
0502 - 1 - 6 2 2 6 2 2	<b>GASTOS GENERALES</b>	<b>580.112.444,28</b>	<b>40.256.694,28</b>	<b>27.565.000,00</b>	<b>0,00</b>	<b>0,00</b>	<b>567.420.750,00</b>	<b>567.420.750,00</b>	<b>567.420.750,00</b>	<b>283.710.375,00</b>
0502 - 1 - 6 2 2 6 2 2 1	<b>ADQUISICIÓN DE BIENES</b>	<b>540.112.444,28</b>	<b>256.694,28</b>	<b>27.565.000,00</b>	<b>0,00</b>	<b>0,00</b>	<b>567.420.750,00</b>	<b>567.420.750,00</b>	<b>567.420.750,00</b>	<b>283.710.375,00</b>
0502 - 1 - 6 2 2 6 2 2 1 1 - 25	Dotación Ley 70 de 1988	540.112.444,28	256.694,28	27.565.000,00	0,00	0,00	567.420.750,00	567.420.750,00	567.420.750,00	283.710.375,00
0502 - 1 - 6 2 2 6 2 2 2	<b>ADQUISICIÓN DE SERVICIOS</b>	<b>40.000.000,00</b>	<b>40.000.000,00</b>	<b>0,00</b>	<b>0,00</b>	<b>0,00</b>	<b>0,00</b>	<b>0,00</b>	<b>0,00</b>	<b>0,00</b>
0502 - 1 - 6 2 2 6 2 2 2 1 - 25	Viáticos y Gastos de Viaje	10.000.000,00	10.000.000,00	0,00	0,00	0,00	0,00	0,00	0,00	0,00
0502 - 1 - 6 2 2 6 2 2 2 2 - 25	Capacitación y Bienestar Social	30.000.000,00	30.000.000,00	0,00	0,00	0,00	0,00	0,00	0,00	0,00
0502 - 1 - 6 2 2 6 2 3	<b>TRANSFERENCIAS</b>	<b>0,00</b>	<b>0,00</b>	<b>116.929,080,00</b>	<b>0,00</b>	<b>0,00</b>	<b>116.929,080,00</b>	<b>116.929,080,00</b>	<b>0,00</b>	<b>0,00</b>
0502 - 1 - 6 2 2 6 2 3 1 - 25	Pasivos Exigibles Vigencias Expiradas - Cancelación de Cuentas por Pagar	0,00	0,00	116.929,080,00	0,00	0,00	116.929,080,00	116.929,080,00	0,00	0,00
<b>Total Unidad</b>		<b>22.677,138,040,38</b>	<b>3.194,487,232,41</b>	<b>2.538,829,131,31</b>	<b>0,00</b>	<b>642,723,748,00</b>	<b>22,964,203,687,28</b>	<b>22,798,929,531,99</b>	<b>22,798,929,531,99</b>	<b>21,027,130,112,99</b>







**Districto Turístico Cultural e Histórico de Santa Marta**  
**INFORME MENSUAL DE EJECUCION PRESUPUESTAL GASTOS**

**VIGENCIA:** 2.017 RECURSO NACION + PROPIOS

Acumulado a 31/12/2017

Unidad Ejecutora 0503 PERSONAL DOCENTE Y DIRECTIVO DOCEN

IDENTIFICACION PRESUPUESTAL	CONCEPTO	APROPIACION					ADICIONES	DEFINITIVA	CERTIFICADOS	COMPROMISOS	OBLIGACIONES	PAGOS
		INICIAL	CONTRACREDITOS	CREDITOS	REDUCCIONES	CREDITOS						
0503 - 1 - 6 2 2 7 1	PRESUPUESTO DE GASTOS ALCALDIA	156.953.118.034,60	15.743.329.155,52	19.276.130.875,39	18.379.025.348,34	20.560.027.819,02	162.666.922.225,15	162.037.328.712,00	162.037.328.712,00	162.037.328.712,00	157.076.650.748,00	
0503 - 1 - 6	DISTRIDAD DE SANTA MARTA	156.953.118.034,60	15.743.329.155,52	19.276.130.875,39	18.379.025.348,34	20.560.027.819,02	162.666.922.225,15	162.037.328.712,00	162.037.328.712,00	162.037.328.712,00	157.076.650.748,00	
0503 - 1 - 6 2	GASTOS DE INVERSION	156.953.118.034,60	15.743.329.155,52	19.276.130.875,39	18.379.025.348,34	20.560.027.819,02	162.666.922.225,15	162.037.328.712,00	162.037.328.712,00	162.037.328.712,00	157.076.650.748,00	
0503 - 1 - 6 2 2	COBERTURA	156.953.118.034,60	15.743.329.155,52	19.276.130.875,39	18.379.025.348,34	20.560.027.819,02	162.666.922.225,15	162.037.328.712,00	162.037.328.712,00	162.037.328.712,00	157.076.650.748,00	
0503 - 1 - 6 2 2 7	PERSONAL DOCENTE Y DIRECTIVO	156.953.118.034,60	15.743.329.155,52	19.276.130.875,39	18.379.025.348,34	20.560.027.819,02	162.666.922.225,15	162.037.328.712,00	162.037.328.712,00	162.037.328.712,00	157.076.650.748,00	
0503 - 1 - 6 2 2 7 1	DOCENTE	156.953.118.034,60	15.743.329.155,52	19.276.130.875,39	18.379.025.348,34	20.560.027.819,02	162.666.922.225,15	162.037.328.712,00	162.037.328.712,00	162.037.328.712,00	157.076.650.748,00	
0503 - 1 - 6 2 2 7 1	PAGO DE SALARIOS, PRESTACIONES SOCIALES, SEGURIDAD SOCIAL Y TRANSFERENCIAS DE NOMINA DEL PERSONAL DOCENTE	139.002.376.787,41	12.474.571.638,71	19.067.746.566,56	18.355.561.787,99	20.374.696.347,18	147.614.686.274,15	147.000.006.280,00	147.000.006.280,00	147.000.006.280,00	142.432.484.227,00	
0503 - 1 - 6 2 2 7 1 1	GASTOS PERSONAL	138.611.090.614,04	9.894.828.174,62	18.522.570.506,06	18.355.561.787,99	17.901.922.948,16	146.785.194.105,65	146.731.875.530,00	146.731.875.530,00	146.731.875.530,00	142.280.543.852,00	
0503 - 1 - 6 2 2 7 1 1 1	SERVICIOS PERSONALES ASOCIADOS A LA NOMINA	111.382.214.738,98	9.049.346.670,87	17.528.115.459,37	17.772.381.193,99	17.072.922.948,16	119.161.525.281,65	119.108.206.706,00	119.108.206.706,00	119.108.206.706,00	116.406.110.911,00	
0503 - 1 - 6 2 2 7 1 1 1 1	SUELDOS DE PERSONAL DE NÓMINA	84.848.394.742,73	1.907.610.186,61	14.681.907.721,36	17.772.381.193,99	10.470.922.948,16	90.321.234.031,65	90.267.915.456,00	90.267.915.456,00	90.267.915.456,00	87.615.616.241,00	
0503 - 1 - 6 2 2 7 1 1 1 1 - 25	Sueldos - Con Situación de Fondos	76.627.133.113,02	1.703.621.671,25	11.518.829.560,87	17.772.381.193,99	9.109.119.748,51	77.779.079.557,16	77.779.079.557,16	77.779.079.557,16	77.779.079.557,16	75.368.739.304,16	
0503 - 1 - 6 2 2 7 1 1 1 2 - 25	Sobresueldo - Con Situación de Fondos	499.386.960,36	203.988.515,36	0,00	0,00	0,00	295.398.445,00	295.398.445,00	295.398.445,00	295.398.445,00	295.398.445,00	
0503 - 1 - 6 2 2 7 1 1 1 3 - 27	Sueldos - Sin Situación de Fondos	7.721.874.669,35	0,00	91.446.025,65	0,00	0,00	7.813.320.695,00	7.813.320.695,00	7.813.320.695,00	7.813.320.695,00	7.813.320.695,00	
0503 - 1 - 6 2 2 7 1 1 1 4 - 19	Reintegros - Sueldos - Con Situación de Fondos	0,00	0,00	0,00	0,00	53.318.575,65	53.318.575,65	0,00	0,00	0,00	0,00	
0503 - 1 - 6 2 2 7 1 1 1 5 - 39	Sueldos - Con Situación de Fondos - FONPET	0,00	0,00	0,00	0,00	1.308.484.624,00	1.308.484.624,00	1.308.484.624,00	1.308.484.624,00	1.308.484.624,00	1.308.484.624,00	
0503 - 1 - 6 2 2 7 1 1 1 6 - 25	2,9% Vigencia Anterior - Sueldos - Con Situación de Fondos	0,00	0,00	2.456.588.041,02	0,00	0,00	2.456.588.041,02	2.456.588.041,02	2.456.588.041,02	2.456.588.041,02	2.456.588.041,02	
0503 - 1 - 6 2 2 7 1 1 1 7 - 25	Sueldos - Con Situación de Fondos - (Aportes Docente)	0,00	0,00	161.042.076,00	0,00	0,00	161.042.076,00	161.042.076,00	161.042.076,00	161.042.076,00	0,00	
0503 - 1 - 6 2 2 7 1 1 1 8 - 46	PROPIOS - Sueldos - Con Situación de Fondos	0,00	0,00	269.398.854,37	0,00	0,00	269.398.854,37	269.398.854,37	269.398.854,37	269.398.854,37	269.398.854,37	
0503 - 1 - 6 2 2 7 1 1 1 9 - 20	PROPIOS - Sueldos - Con Situación de Fondos	0,00	0,00	183.999.308,45	0,00	0,00	183.999.308,45	183.999.308,45	183.999.308,45	183.999.308,45	103.686.277,45	
0503 - 1 - 6 2 2 7 1 1 1 10 - 20	PROPIOS - Sobresueldo - Con Situación de Fondos	0,00	0,00	603.855,00	0,00	0,00	603.855,00	603.855,00	603.855,00	603.855,00	0,00	
0503 - 1 - 6 2 2 7 1 1 1 12	HORAS EXTRAS Y DIAS FESTIVOS	5.325.000.000,00	56.532.828,00	2.634.594.524,00	0,00	1.300.000.000,00	9.203.061.696,00	9.203.061.696,00	9.203.061.696,00	9.203.061.696,00	9.160.473.451,00	
0503 - 1 - 6 2 2 7 1 1 1 2 1 - 25	Horas Extras y Dias Festivos - Con Situación de Fondos	5.325.000.000,00	56.532.828,00	2.592.686.379,00	0,00	1.300.000.000,00	9.161.153.551,00	9.161.153.551,00	9.161.153.551,00	9.161.153.551,00	9.160.473.451,00	
0503 - 1 - 6 2 2 7 1 1 1 2 2 - 20	PROPIOS - Horas Extras y Dias Festivos - Con Situación de Fondos	0,00	0,00	41.908.145,00	0,00	0,00	41.908.145,00	41.908.145,00	41.908.145,00	41.908.145,00	0,00	
0503 - 1 - 6 2 2 7 1 1 1 3	OTROS GASTOS POR SERVICIOS PERSONALES	21.208.819.996,25	7.085.203.656,26	211.613.214,01	0,00	5.302.000.000,00	19.637.229.554,00	19.637.229.554,00	19.637.229.554,00	19.637.229.554,00	19.630.021.219,00	
0503 - 1 - 6 2 2 7 1 1 1 3 1 - 25	Subsidio o Prima de Alimentación	661.330.315,08	347.013.048,08	0,00	0,00	0,00	314.317.267,00	314.317.267,00	314.317.267,00	314.317.267,00	314.317.267,00	
0503 - 1 - 6 2 2 7 1 1 1 3 2 - 25	Auxilio de Transporte	203.102.827,20	48.003.698,20	0,00	0,00	0,00	155.099.129,00	155.099.129,00	155.099.129,00	155.099.129,00	155.099.129,00	
0503 - 1 - 6 2 2 7 1 1 1 3 3 - 25	Prima de Vacaciones	3.862.126.400,79	130.418.826,79	0,00	0,00	0,00	3.731.707.574,00	3.731.707.574,00	3.731.707.574,00	3.731.707.574,00	3.731.707.574,00	
0503 - 1 - 6 2 2 7 1 1 1 3 4 - 25	Prima de Navidad	8.559.317.209,92	5.678.531.060,93	84.777.515,01	0,00	5.262.000.000,00	8.227.563.664,00	8.227.563.664,00	8.227.563.664,00	8.227.563.664,00	8.227.262.959,00	
0503 - 1 - 6 2 2 7 1 1 1 3 5 - 25	Primas Extraordinarias	923.581,85	388.840,85	0,00	0,00	0,00	534.741,00	534.741,00	534.741,00	534.741,00	534.741,00	
0503 - 1 - 6 2 2 7 1 1 1 3 6 - 25	Auxilio de Movilización	187.690.839,45	114.141.622,45	0,00	0,00	0,00	73.549.217,00	73.549.217,00	73.549.217,00	73.549.217,00	73.549.217,00	
0503 - 1 - 6 2 2 7 1 1 1 3 7 - 25	Bonificación Especial por Zona de Difícil Acceso	1.517.395.709,76	154.853.538,76	0,00	0,00	40.000.000,00	1.402.542.171,00	1.402.542.171,00	1.402.542.171,00	1.402.542.171,00	1.402.542.171,00	
0503 - 1 - 6 2 2 7 1 1 1 3 8 - 25	Prima de Servicios	3.859.807.224,84	109.738.736,84	0,00	0,00	0,00	3.750.068.488,00	3.750.068.488,00	3.750.068.488,00	3.750.068.488,00	3.750.068.488,00	
0503 - 1 - 6 2 2 7 1 1 1 3 9 - 25	Bonificación Mensual Docente	1.727.130.274,92	211.516.597,92	0,00	0,00	0,00	1.515.613.677,00	1.515.613.677,00	1.515.613.677,00	1.515.613.677,00	1.515.541.746,00	
0503 - 1 - 6 2 2 7 1 1 1 3 10 - 25	Bonificación G 14 Decreto 2565/2015 Activos	333.925.612,44	18.310.738,44	120.000.000,00	0,00	0,00	435.614.874,00	435.614.874,00	435.614.874,00	435.614.874,00	435.614.874,00	
0503 - 1 - 6 2 2 7 1 1 1 3 11 - 25	Bonificación G 14 Decreto 2565/2015 Retirados	296.070.000,00	272.286.947,00	0,00	0,00	0,00	23.783.053,00	23.783.053,00	23.783.053,00	23.783.053,00	23.783.053,00	
0503 - 1 - 6 2 2 7 1 1 1 3 12 - 20	PROPIOS - Auxilio de Transporte	0,00	0,00	149.652,00	0,00	0,00	149.652,00	149.652,00	149.652,00	149.652,00	0,00	
0503 - 1 - 6 2 2 7 1 1 1 3 13 - 20	PROPIOS - Bonificación Mensual Docente	0,00	0,00	1.107.680,00	0,00	0,00	1.107.680,00	1.107.680,00	1.107.680,00	1.107.680,00	0,00	
0503 - 1 - 6 2 2 7 1 1 1 3 14 - 20	PROPIOS - Subsidio o Prima de Alimentación	0,00	0,00	103.059,00	0,00	0,00	103.059,00	103.059,00	103.059,00	103.059,00	0,00	



**Distrito Turístico Cultural e Histórico de Santa Marta**  
**INFORME MENSUAL DE EJECUCION PRESUPUESTAL GASTOS**

**VIGENCIA:** 2.017 **RECURSO NACION + PROPIOS**

Acumulado a 31/12/2017

Unidad Ejecutora 0503 PERSONAL DOCENTE Y DIRECTIVO DOCEN

IDENTIFICACION PRESUPUESTAL	CONCEPTO	APROPIACION						OBLIGACIONES	PAGOS
		INICIAL	CONTRACREDITOS	CREDITOS	REDUCCIONES	ADICIONES	DEFINITIVA		
0503 - 1 - 6 2 2 7 1 1 1 3 1 5 - 20	PROPIOS - Bonificación Especial por Zona de Difícil Acceso	0,00	0,00	736.874,00	0,00	0,00	736.874,00	736.874,00	0,00
0503 - 1 - 6 2 2 7 1 1 1 3 1 6 - 20	PROPIOS - Prima de Servicios	0,00	0,00	4.461.677,00	0,00	0,00	4.461.677,00	4.461.677,00	0,00
0503 - 1 - 6 2 2 7 1 1 1 3 1 7 - 20	PROPIOS - Prima de Vacaciones	0,00	0,00	276.757,00	0,00	0,00	276.757,00	276.757,00	0,00
0503 - 1 - 6 2 2 7 1 1 2	CONTRIBUCIONES INHERENTES A LA NOMINA	27.228.875,875,06	845.481,503,75	994.455,046,69	583.180,594,00	829.000,000,00	27.623.668.824,00	27.623.668.824,00	25.874.432.941,00
0503 - 1 - 6 2 2 7 1 1 2 1	NÓMINA DEL SECTOR PRIVADO	4.333.620,847,14	334.140,163,14	4.972,613,00	0,00	205.000,000,00	4.209.453.297,00	4.209.453.297,00	3.851.589.580,00
0503 - 1 - 6 2 2 7 1 1 2 1 1 - 25	Caja de Compensación Familiar	4.333.620,847,14	334.140,163,14	0,00	0,00	205.000,000,00	4.204.480.684,00	4.204.480.684,00	3.851.589.580,00
0503 - 1 - 6 2 2 7 1 1 2 1 2 - 20	PROPIOS - Caja de Compensación Familiar	0,00	0,00	4.972,613,00	0,00	0,00	4.972,613,00	4.972,613,00	0,00
0503 - 1 - 6 2 2 7 1 1 2 2	CONTRIBUCIONES INHERENTES A LA NOMINA DEL SECTOR PÚBLICO	22.895.255,027,92	511.341,340,61	989.482,433,69	583.180,594,00	624.000,000,00	23.414.215.527,00	23.414.215.527,00	22.022.843.361,00
0503 - 1 - 6 2 2 7 1 1 2 2 1 - 25	Servicio Nacional de Aprendizaje	541.916,614,98	37.200,255,98	0,00	0,00	23.000,000,00	527.716,359,00	527.716,359,00	483.361,258,00
0503 - 1 - 6 2 2 7 1 1 2 2 2 - 25	Instituto Colombiano de Bienestar Familiar	3.249.795,093,48	300.738,710,48	0,00	0,00	205.000,000,00	3.154.056,383,00	3.154.056,383,00	2.889.313,680,00
0503 - 1 - 6 2 2 7 1 1 2 2 3 - 25	Escuelas Industriales e Institutos Técnicos	1.083.000,370,14	99,111,648,14	0,00	0,00	69.000,000,00	1.052.888,722,00	1.052.888,722,00	964.446,321,00
0503 - 1 - 6 2 2 7 1 1 2 2 4 - 25	Escuela Superior de Administración Pública	541.916,614,98	39.200,255,98	0,00	0,00	25.000,000,00	527.716,359,00	527.716,359,00	483.361,258,00
0503 - 1 - 6 2 2 7 1 1 2 2 5 - 26	Aportes Cesantías Sin Situación de Fondos	9.271.207,176,31	1.000,000,00	40.005,573,69	583.180,594,00	2.000,000,00	8.729.032,156,00	8.729.032,156,00	8.729.032,156,00
0503 - 1 - 6 2 2 7 1 1 2 2 6 - 26	Previsión Social Sin Situación de Fondos	8.207.419,158,03	34.090,470,03	0,00	0,00	300.000,000,00	8.473.328,688,00	8.473.328,688,00	8.473.328,688,00
0503 - 1 - 6 2 2 7 1 1 2 2 7 - 25	Aportes Cesantías Con Situación de Fondos	0,00	0,00	921.970,487,00	0,00	0,00	921.970,487,00	921.970,487,00	0,00
0503 - 1 - 6 2 2 7 1 1 2 2 8 - 25	Previsión Social Con Situación de Fondos	0,00	0,00	369.630,00	0,00	0,00	369.630,00	369.630,00	0,00
0503 - 1 - 6 2 2 7 1 1 2 2 9 - 20	PROPIOS - Servicio Nacional de Aprendizaje	0,00	0,00	621.531,00	0,00	0,00	621.531,00	621.531,00	0,00
0503 - 1 - 6 2 2 7 1 1 2 2 10 - 20	PROPIOS - Instituto Colombiano de Bienestar Familiar	0,00	0,00	3.717,552,00	0,00	0,00	3.717,552,00	3.717,552,00	0,00
0503 - 1 - 6 2 2 7 1 1 2 2 11 - 20	PROPIOS - Escuelas Industriales e Institutos Técnicos	0,00	0,00	1.244,731,00	0,00	0,00	1.244,731,00	1.244,731,00	0,00
0503 - 1 - 6 2 2 7 1 1 2 2 12 - 20	PROPIOS - Escuela Superior de Administración Pública	0,00	0,00	621.531,00	0,00	0,00	621.531,00	621.531,00	0,00
0503 - 1 - 6 2 2 7 1 1 2 2 13 - 20	PROPIOS - Aportes Cesantías Con Situación de Fondos	0,00	0,00	10.407,601,00	0,00	0,00	10.407,601,00	10.407,601,00	0,00
0503 - 1 - 6 2 2 7 1 1 2 2 14 - 20	PROPIOS - Previsión Social Con Situación de Fondos	0,00	0,00	10.523,797,00	0,00	0,00	10.523,797,00	10.523,797,00	0,00
0503 - 1 - 6 2 2 7 1 1 2	GASTOS GENERALES	391.286,173,07	123.155,423,07	0,00	0,00	0,00	268.130,750,00	268.130,750,00	151.940,375,00
0503 - 1 - 6 2 2 7 1 1 2 1	ADQUISICIÓN DE BIENES	271.286,173,07	38.905,423,07	0,00	0,00	0,00	232.380,750,00	232.380,750,00	116.190,375,00
0503 - 1 - 6 2 2 7 1 1 2 1 1 - 25	Dotación Ley 70/88	271.286,173,07	38.905,423,07	0,00	0,00	0,00	232.380,750,00	232.380,750,00	116.190,375,00
0503 - 1 - 6 2 2 7 1 1 2 2	ADQUISICIÓN DE SERVICIOS	120.000,000,00	84.250,000,00	0,00	0,00	0,00	35.750,000,00	35.750,000,00	35.750,000,00
0503 - 1 - 6 2 2 7 1 1 2 2 1 - 25	Viaáticos y Gastos de Viaje	70.000,000,00	34.250,000,00	0,00	0,00	0,00	35.750,000,00	35.750,000,00	35.750,000,00
0503 - 1 - 6 2 2 7 1 1 2 2 2 - 25	Capacitación y Bienestar Social	50.000,000,00	50.000,000,00	0,00	0,00	0,00	0,00	0,00	0,00
0503 - 1 - 6 2 2 7 1 1 2 2 7 1 3	TRANSFERENCIAS	0,00	2.456,588,041,02	0,00	0,00	2.472,773,399,02	561.361,418,50	0,00	0,00
0503 - 1 - 6 2 2 7 1 1 3 1 - 25	Vigencia Anterior - Deuda Laboral Ascensos en el Escalafón (2002 - 2005 y 2006 al 2013)	0,00	0,00	0,00	0,00	16,185,358,00	16,185,358,00	0,00	0,00
0503 - 1 - 6 2 2 7 1 1 3 2 - 25	Vigencia Anterior - Provisión Deuda Laboral Docente	0,00	0,00	0,00	0,00	2,456,588,041,02	0,00	0,00	0,00
0503 - 1 - 6 2 2 7 1 1 3 3 - 25	Pasivos Exigibles Vigencias Expiradas - Cancelación de Cuentas por Pagar	0,00	0,00	545,176,060,50	0,00	0,00	545,176,060,50	0,00	0,00
0503 - 1 - 6 2 2 7 2	PAGO DE SALARIOS, PRESTACIONES SOCIALES, SEGURIDAD SOCIAL Y TRANSFERENCIAS DE NOMINA DEL PERSONAL DIRECTIVO DOCENTE	17.950.741.247,49	3.268.757.516,81	208.384.308,83	23.463.560,35	185.331,471,84	15.052.235.951,00	15.037.322.432,00	14.644.166.521,00
0503 - 1 - 6 2 2 7 1	GASTOS PERSONALES ASOCIADOS	17.870.741.247,49	3.188.757.516,81	208.384.308,83	23.463.560,35	170,417,952,84	15.037.322.432,00	15.037.322.432,00	14.644.166.521,00
0503 - 1 - 6 2 2 7 2 1 1	A LA NOMINA	15.209.312.157,15	3.150.303,286,63	169.984,308,83	23.463.560,35	0,00	12.205.529.619,00	12.205.529.619,00	11.892.135.908,00
0503 - 1 - 6 2 2 7 2 1 1 1	SUBSIDIOS DE PERSONAL DE NÓMINA	12.601.412.782,68	2.834.686,825,33	70.000,000,00	23.463.560,35	0,00	9.813.262.397,00	9.813.262.397,00	9.499.868.686,00
0503 - 1 - 6 2 2 7 2 1 1 1 1 - 25	Sueldo - Con Situación de Fondos	9.493.298.112,16	2.729.837,727,16	0,00	0,00	0,00	6.763.460.385,00	6.763.460.385,00	6.450.066.674,00




**Distrito Turístico Cultural e Histórico de Santa Marta**  
**INFORME MENSUAL DE EJECUCION PRESUPUESTAL GASTOS**

**VIGENCIA:** 2.017 **RECURSO NACION + PROPIOS**

Acumulado a 31/12/2017

Unidad Ejecutora 0503 **PERSONAL DOCENTE Y DIRECTIVO DOCEN**

IDENTIFICACION PRESUPUESTAL	CONCEPTO	APROPIACION					ADICIONES	DEFINITIVA	CERTIFICADOS	COMPROMISOS	OBLIGACIONES	PAGOS
		INICIAL	CONTRACREDITOS	CREDITOS	REDUCCIONES							
0503 - 1 - 6 2 2 7 2 1 1 2 - 25	Sobresueldo- Con Situación de Fondos	2.209.323.125,52	13.403.072,52	70.000.000,00	0,00	0,00	2.265.920.053,00	2.265.920.053,00	2.265.920.053,00	2.265.920.053,00	2.265.920.053,00	2.265.920.053,00
0503 - 1 - 6 2 2 7 2 1 1 3 - 27	Sueldos - Sin Situación de Fondos	898.791.545,00	91.446.025,65	0,00	23.463.560,35	0,00	783.881.959,00	783.881.959,00	783.881.959,00	783.881.959,00	783.881.959,00	783.881.959,00
0503 - 1 - 6 2 2 7 2 1 1 2 - 25	HORAS EXTRAS Y DIAS FESTIVOS	378.282.558,92	97.366.785,92	0,00	0,00	0,00	280.915.773,00	280.915.773,00	280.915.773,00	280.915.773,00	280.915.773,00	280.915.773,00
0503 - 1 - 6 2 2 7 2 1 1 2 - 25	Horas Extras y Dias Festivos- Con Situación de Fondos	378.282.558,92	97.366.785,92	0,00	0,00	0,00	280.915.773,00	280.915.773,00	280.915.773,00	280.915.773,00	280.915.773,00	280.915.773,00
0503 - 1 - 6 2 2 7 2 1 1 3 - 25	OTROS GASTOS POR SERVICIOS	2.229.616.815,55	218.249.675,38	99.984.308,83	0,00	0,00	2.111.351.449,00	2.111.351.449,00	2.111.351.449,00	2.111.351.449,00	2.111.351.449,00	2.111.351.449,00
0503 - 1 - 6 2 2 7 2 1 1 3 - 25	PERSONALES											
0503 - 1 - 6 2 2 7 2 1 1 3 - 25	Subsidio o Prima de Alimentación	12.253.638,66	8.765.773,66	0,00	0,00	0,00	3.487.865,00	3.487.865,00	3.487.865,00	3.487.865,00	3.487.865,00	3.487.865,00
0503 - 1 - 6 2 2 7 2 1 1 3 - 25	Auxilio de Transporte	983.548,80	341.294,80	0,00	0,00	0,00	642.254,00	642.254,00	642.254,00	642.254,00	642.254,00	642.254,00
0503 - 1 - 6 2 2 7 2 1 1 3 - 25	Prima de Vacaciones	428.505.809,75	14.379.920,75	0,00	0,00	0,00	414.125.889,00	414.125.889,00	414.125.889,00	414.125.889,00	414.125.889,00	414.125.889,00
0503 - 1 - 6 2 2 7 2 1 1 3 4 - 25	Prima de Navidad	900.148.563,74	0,00	20.908.882,26	0,00	0,00	921.057.446,00	921.057.446,00	921.057.446,00	921.057.446,00	921.057.446,00	921.057.446,00
0503 - 1 - 6 2 2 7 2 1 1 3 5 - 25	Primas Extraordinarias	162.120,69	69.913,69	0,00	0,00	0,00	92.207,00	92.207,00	92.207,00	92.207,00	92.207,00	92.207,00
0503 - 1 - 6 2 2 7 2 1 1 3 6 - 25	Auxilio de Movilización	30.775.123,95	22.200.325,95	0,00	0,00	0,00	8.574.798,00	8.574.798,00	8.574.798,00	8.574.798,00	8.574.798,00	8.574.798,00
0503 - 1 - 6 2 2 7 2 1 1 3 7 - 25	Bonificación Especial por Zona de Difícil Acceso	177.317.324,10	23.580.186,10	22.000.000,00	0,00	0,00	175.737.138,00	175.737.138,00	175.737.138,00	175.737.138,00	175.737.138,00	175.737.138,00
0503 - 1 - 6 2 2 7 2 1 1 3 8 - 25	Prima de Servicios	412.193.702,10	4.956.834,67	7.075.426,57	0,00	0,00	414.312.294,00	414.312.294,00	414.312.294,00	414.312.294,00	414.312.294,00	414.312.294,00
0503 - 1 - 6 2 2 7 2 1 1 3 9 - 25	Bonificación Mensual Directivos Docentes	140.189.260,02	12.350.156,02	0,00	0,00	0,00	127.839.104,00	127.839.104,00	127.839.104,00	127.839.104,00	127.839.104,00	127.839.104,00
0503 - 1 - 6 2 2 7 2 1 1 3 10 - 25	Bonificación G.14 Decreto 2565/2015 Activos	41.887.723,74	46.405.269,74	50.000.000,00	0,00	0,00	45.482.454,00	45.482.454,00	45.482.454,00	45.482.454,00	45.482.454,00	45.482.454,00
0503 - 1 - 6 2 2 7 2 1 1 3 11 - 25	Bonificación G.14 Decreto 2565/2015 Retirados	85.200.000,00	85.200.000,00	0,00	0,00	0,00	0,00	0,00	0,00	0,00	0,00	0,00
0503 - 1 - 6 2 2 7 2 1 2 - 25	CONTRIBUCIONES INHERENTES A LA NOMINA	2.661.429.090,34	38.454.230,18	38.400.000,00	0,00	170.417.952,84	2.831.792.813,00	2.831.792.813,00	2.831.792.813,00	2.831.792.813,00	2.831.792.813,00	2.752.030.613,00
0503 - 1 - 6 2 2 7 2 1 2 1 - 25	NOMINA	431.720.469,65	14.412.203,65	16.400.000,00	0,00	0,00	433.708.266,00	433.708.266,00	433.708.266,00	433.708.266,00	433.708.266,00	398.282.966,00
0503 - 1 - 6 2 2 7 2 1 2 1 1 - 25	NOMINA DEL SECTOR PRIVADO	431.720.469,65	14.412.203,65	16.400.000,00	0,00	0,00	433.708.266,00	433.708.266,00	433.708.266,00	433.708.266,00	433.708.266,00	398.282.966,00
0503 - 1 - 6 2 2 7 2 1 2 1 2 - 25	Caja de Compensación Familiar	2.229.708.620,69	24.042.026,53	22.000.000,00	0,00	170.417.952,84	2.398.084.547,00	2.398.084.547,00	2.398.084.547,00	2.398.084.547,00	2.398.084.547,00	2.353.747.647,00
0503 - 1 - 6 2 2 7 2 1 2 2 1 - 25	CONTRIBUCIONES INHERENTES A LA NOMINA DEL SECTOR PÚBLICO	53.965.059,11	1.825.166,11	2.200.000,00	0,00	0,00	54.339.893,00	54.339.893,00	54.339.893,00	54.339.893,00	54.339.893,00	49.893.893,00
0503 - 1 - 6 2 2 7 2 1 2 2 2 - 25	Servicio Nacional de Aprendizaje	323.790.352,50	10.881.074,50	12.400.000,00	0,00	0,00	325.309.278,00	325.309.278,00	325.309.278,00	325.309.278,00	325.309.278,00	298.736.278,00
0503 - 1 - 6 2 2 7 2 1 2 2 3 - 25	Instituto Colombiano de Bienestar Familiar	107.930.117,15	3.595.516,15	4.200.000,00	0,00	0,00	108.534.601,00	108.534.601,00	108.534.601,00	108.534.601,00	108.534.601,00	99.662.701,00
0503 - 1 - 6 2 2 7 2 1 2 2 4 - 25	Escuelas Industriales e Institutos Técnicos	53.965.059,11	1.825.166,11	2.200.000,00	0,00	0,00	54.339.893,00	54.339.893,00	54.339.893,00	54.339.893,00	54.339.893,00	49.893.893,00
0503 - 1 - 6 2 2 7 2 1 2 2 5 - 26	Escuela Superior de Administración Pública	842.683.873,10	881.862,94	1.000.000,00	0,00	150.417.952,84	993.219.963,00	993.219.963,00	993.219.963,00	993.219.963,00	993.219.963,00	993.219.963,00
0503 - 1 - 6 2 2 7 2 1 2 2 6 - 26	Aportes Cesantías Sin Situación de Fondos	847.374.159,72	5.033.240,72	0,00	0,00	20.000.000,00	862.340.919,00	862.340.919,00	862.340.919,00	862.340.919,00	862.340.919,00	862.340.919,00
0503 - 1 - 6 2 2 7 2 1 2 2 7 - 26	Previsión Social Sin Situación de Fondos	80.000.000,00	0,00	0,00	0,00	0,00	80.000.000,00	80.000.000,00	80.000.000,00	80.000.000,00	80.000.000,00	80.000.000,00
0503 - 1 - 6 2 2 7 2 1 2 2 8 - 26	GASTOS GENERALES	0,00	0,00	0,00	0,00	0,00	0,00	0,00	0,00	0,00	0,00	0,00
0503 - 1 - 6 2 2 7 2 1 2 2 9 - 26	ADQUISICIÓN DE BIENES	0,00	0,00	0,00	0,00	0,00	0,00	0,00	0,00	0,00	0,00	0,00
0503 - 1 - 6 2 2 7 2 1 2 3 1 - 25	Dotación Ley 70/88	0,00	0,00	0,00	0,00	0,00	0,00	0,00	0,00	0,00	0,00	0,00
0503 - 1 - 6 2 2 7 2 1 2 3 2 - 25	ADQUISICIÓN DE SERVICIOS	80.000.000,00	0,00	0,00	0,00	0,00	80.000.000,00	80.000.000,00	80.000.000,00	80.000.000,00	80.000.000,00	80.000.000,00
0503 - 1 - 6 2 2 7 2 1 2 3 3 - 25	Viaáticos y Gastos de Viaje	30.000.000,00	0,00	0,00	0,00	0,00	30.000.000,00	30.000.000,00	30.000.000,00	30.000.000,00	30.000.000,00	30.000.000,00
0503 - 1 - 6 2 2 7 2 1 2 3 4 - 25	Capacitación y Bienestar Social	50.000.000,00	0,00	0,00	0,00	0,00	50.000.000,00	50.000.000,00	50.000.000,00	50.000.000,00	50.000.000,00	50.000.000,00
0503 - 1 - 6 2 2 7 2 3 - 25	TRANSFERENCIAS	0,00	0,00	0,00	0,00	0,00	0,00	0,00	0,00	0,00	0,00	0,00
0503 - 1 - 6 2 2 7 2 3 1 - 25	Vigencia Anterior - Deuda Laboral Ascensos en el Escalafón (2002 - 2005 y 2006 al 2013)	0,00	0,00	0,00	0,00	14.913.519,00	14.913.519,00	14.913.519,00	14.913.519,00	14.913.519,00	14.913.519,00	14.913.519,00
<b>Total Unidad</b>		<b>156.953.118.034,60</b>	<b>15.743.329.155,52</b>	<b>19.276.130.875,39</b>	<b>18.379.025.348,34</b>	<b>20.560.027.819,02</b>	<b>162.666.922.225,15</b>	<b>162.037.328.712,00</b>	<b>162.037.328.712,00</b>	<b>162.037.328.712,00</b>	<b>162.037.328.712,00</b>	<b>157.076.650.748,00</b>




**Distrito Turístico Cultural e Histórico de Santa Marta**  
**INFORME MENSUAL DE EJECUCION PRESUPUESTAL GASTOS**

**VIGENCIA:** 2.017 **RECURSO** NACION + PROPIOS

Acumulado a 31/12/2017

Unidad Ejecutora 06 INSTITUTO DISTRITAL DE SANTA MARTA P

IDENTIFICACIÓN PRESUPUESTAL	CONCEPTO	APROPIACION						CERTIFICADOS	COMPROMISOS	OBLIGACIONES	PAGOS
		INICIAL	CONTRACREDITOS	CREDITOS	REDUCCIONES	ADICIONES	DEFINITIVA				
06 - 1 -	PRESUPUESTO DE GASTOS ALCALDIA	0,00	0,00	0,00	0,00	247,911,733,00	247,911,733,00	247,911,733,00	247,911,733,00	247,911,733,00	247,911,733,00
06 - 1 - 7	DISTRITAL DE SANTA MARTA	0,00	0,00	0,00	0,00	247,911,733,00	247,911,733,00	247,911,733,00	247,911,733,00	247,911,733,00	247,911,733,00
06 - 1 - 7 1	TRANSFERENCIAS CORRIENTES: ESTABLECIMIENTOS PUBLICOS Y ENTIDADES DESCENTRALIZADAS INSTITUTO DISTRITAL DE SANTA MARTA PARA LA RECREACIÓN Y EL DEPORTE - INRED FUNCIONAMIENTO	0,00	0,00	0,00	0,00	247,911,733,00	247,911,733,00	247,911,733,00	247,911,733,00	247,911,733,00	247,911,733,00
06 - 1 - 7 1 1 - 20	Total Unidad	0,00	0,00	0,00	0,00	247,911,733,00	247,911,733,00	247,911,733,00	247,911,733,00	247,911,733,00	247,911,733,00



**Distrito Turístico Cultural e Histórico de Santa Marta**  
**INFORME MENSUAL DE EJECUCION PRESUPUESTAL GASTOS**

**VIGENCIA:** 2.017 **RECURSO** NACION + PROPIOS

Acumulado a 31/12/2017

Unidad Ejecutora 07 PERSONERIA DISTRITAL

IDENTIFICACIÓN PRESUPUESTAL	CONCEPTO	APROPIACION						CERTIFICADOS	COMPROMISOS	OBLIGACIONES	PAGOS
		INICIAL	CONTRACREDITOS	CREDITOS	REDUCCIONES	ADICIONES	DEFINITIVA				
07 - 1 -	PRESUPUESTO DE GASTOS ALCALDIA	2.006.997.664,96	0,00	0,00	0,00	70.671.194,51	2.077.668.859,47	2.077.668.859,46	2.077.668.859,46	2.031.557.873,80	
07 - 1 - 10	DISTRITAL DE SANTA MARTA	2.006.997.664,96	0,00	0,00	0,00	70.671.194,51	2.077.668.859,47	2.077.668.859,46	2.077.668.859,46	2.031.557.873,80	
07 - 1 - 10 1	PERSONERIA	2.006.997.664,96	0,00	0,00	0,00	70.671.194,51	2.077.668.859,47	2.077.668.859,46	2.077.668.859,46	2.031.557.873,80	
07 - 1 - 10 1 1 - 20	GASTOS	2.006.997.664,96	0,00	0,00	0,00	70.671.194,51	2.077.668.859,47	2.077.668.859,46	2.077.668.859,46	2.031.557.873,80	
	FUNCIONAMIENTO PERSONERIA	2.006.997.664,96	0,00	0,00	0,00	70.671.194,51	2.077.668.859,47	2.077.668.859,46	2.077.668.859,46	2.031.557.873,80	
	Total Unidad	2.006.997.664,96	0,00	0,00	0,00	70.671.194,51	2.077.668.859,47	2.077.668.859,46	2.077.668.859,46	2.031.557.873,80	



**Distrito Turístico Cultural e Histórico de Santa Marta**  
**INFORME MENSUAL DE EJECUCION PRESUPUESTAL GASTOS**

**VIGENCIA:** 2.017 RECURSO NACION + PROPIOS

Acumulado a 31/12/2017

Unidad Ejecutora 08 SISTEMA GENERAL DE REGALÍAS - SGR

IDENTIFICACIÓN PRESUPUESTAL	CONCEPTO	APROPIACION						DEFINITIVA	CERTIFICADOS	COMPROMISOS	OBLIGACIONES	PAGOS
		INICIAL	CONTRACREDITOS	CREDITOS	REDUCCIONES	ADICIONES						
08 - 1 -	PRESUPUESTO DE GASTOS ALCALDIA	0,00	0,00	0,00	0,00	0,00	317.219.620,14	0,00	0,00	0,00	0,00	0,00
08 - 1 - 11	DISTRITAL DE SANTA MARTA	0,00	0,00	0,00	0,00	0,00	317.219.620,14	0,00	0,00	0,00	0,00	0,00
08 - 1 - 11 1	SGR	0,00	0,00	0,00	0,00	0,00	317.219.620,14	0,00	0,00	0,00	0,00	0,00
08 - 1 - 11 1 1	GASTOS DE INVERSION	0,00	0,00	0,00	0,00	0,00	317.219.620,14	0,00	0,00	0,00	0,00	0,00
08 - 1 - 11 1 1 - 23	Fortalecimiento Oficinas de Planeación y Secretarías Técnicas de los OCAD	0,00	0,00	0,00	0,00	0,00	53.635.585,00	0,00	0,00	0,00	0,00	0,00
08 - 1 - 11 1 1 1 - 43	Fortalecimiento Oficinas de Planeación y Secretarías Técnicas de los OCAD	0,00	0,00	0,00	0,00	0,00	11.833.845,00	0,00	0,00	0,00	0,00	0,00
08 - 1 - 11 1 1 2	Sistema de Monitoreo Seguimiento Control y Evaluación del SGR	0,00	0,00	0,00	0,00	0,00	39.751.740,00	0,00	0,00	0,00	0,00	0,00
08 - 1 - 11 1 2 1 - 43	Fortalecimiento de instrumentos de apoyo a la gestión y la efectividad en el reporte de Información requerida por el SMSCE del SGR	0,00	0,00	0,00	0,00	0,00	2.050.000,00	0,00	0,00	0,00	0,00	0,00
08 - 1 - 11 1 2	Gastos de Inversión	0,00	0,00	0,00	0,00	0,00	2.050.000,00	0,00	0,00	0,00	0,00	0,00
08 - 1 - 11 1 2 1 - 43	Estudio y Diseños para el mejoramiento de La Institución Educativa Distrital Magdalena Sede Santa Catalina, Santa Marta, Magdalena, Caribe	0,00	0,00	0,00	0,00	0,00	263.584.035,14	0,00	0,00	0,00	0,00	0,00
08 - 1 - 11 1 2 2 - 43	Estudio y Diseños para el mejoramiento de La Institución Educativa Distrital Normal Superior San Pedro Alejandrino, Santa Marta, Magdalena, Caribe	0,00	0,00	0,00	0,00	0,00	37.715.561,55	0,00	0,00	0,00	0,00	0,00
08 - 1 - 11 1 2 3 - 43	Estudio y Diseños para el mejoramiento de La Institución Educativa Distrital Galvan de Basitadas, Santa Marta, Magdalena, Caribe	0,00	0,00	0,00	0,00	0,00	78.959.608,65	0,00	0,00	0,00	0,00	0,00
08 - 1 - 11 1 2 4 - 43	Construcción de Centros de Referenciación de la Oferta Social y de Emprendimiento de Red Equidad del Distrito de Santa Marta, Magdalena, Caribe	0,00	0,00	0,00	0,00	0,00	78.309.218,94	0,00	0,00	0,00	0,00	0,00
08 - 1 - 11 1 2 5 - 43	Fortalecimiento de las Instituciones Públicas de Seguridad Ciudadana y Control Migratorio de Santa Marta, Magdalena, Caribe	0,00	0,00	0,00	0,00	0,00	2.779.646,00	0,00	0,00	0,00	0,00	0,00
	<b>Total Unidad</b>	<b>0,00</b>	<b>0,00</b>	<b>0,00</b>	<b>0,00</b>	<b>0,00</b>	<b>317.219.620,14</b>	<b>0,00</b>	<b>0,00</b>	<b>0,00</b>	<b>0,00</b>	<b>0,00</b>



**Distrito Turístico Cultural e Histórico de Santa Marta**  
**INFORME MENSUAL DE EJECUCION PRESUPUESTAL GASTOS**

**VIGENCIA:** 2.017 RECURSO NACION + PROPIOS

Acumulado a 31/12/2017

Unidad Ejecutora 09 INSTITUTO DISTRITAL DE TURISMO DE SAN

IDENTIFICACIÓN PRESUPUESTAL	CONCEPTO	APROPIACION					DEFINITIVA	CERTIFICADOS	COMPROMISOS	OBLIGACIONES	PAGOS
		INICIAL	CONTRACREDITOS	CREDITOS	REDUCCIONES	ADICIONES					
09 - 1 -	PRESUPUESTO DE GASTOS ALCALDIA	0,00	0,00	0,00	0,00	177.253.650,00	177.253.650,00	177.253.650,00	177.253.650,00	177.253.650,00	177.253.650,00
09 - 1 - 7	DISTRITAL DE SANTA MARTA	0,00	0,00	0,00	0,00	177.253.650,00	177.253.650,00	177.253.650,00	177.253.650,00	177.253.650,00	177.253.650,00
09 - 1 - 7.2	TRANSFERENCIAS CORRIENTES: ESTABLECIMIENTOS PÚBLICOS Y ENTIDADES DESCENTRALIZADAS	0,00	0,00	0,00	0,00	177.253.650,00	177.253.650,00	177.253.650,00	177.253.650,00	177.253.650,00	177.253.650,00
09 - 1 - 7.2.1 - 20	INSTITUTO DISTRITAL DE TURISMO DE SANTA MARTA - INDETUR FUNCIONAMIENTO	0,00	0,00	0,00	0,00	177.253.650,00	177.253.650,00	177.253.650,00	177.253.650,00	177.253.650,00	177.253.650,00
	Total Unidad	0,00	0,00	0,00	0,00	177.253.650,00	177.253.650,00	177.253.650,00	177.253.650,00	177.253.650,00	177.253.650,00
	TOTAL ENTIDAD	705.508.588.394,33	59.101.070.383,95	59.101.070.383,95	89.191.095.435,71	303.410.606.721,93	919.728.099.660,35	786.491.073.043,06	773.492.412.188,06	733.842.851.946,72	671.653.688.055,74

X *[Handwritten Signature]*

*[Handwritten Signature]*